



Comune di Levico Terme

NOTA INTEGRATIVA

al

BILANCIO DI PREVISIONE

2026-2028

Sommario

1. Premessa.....	3
2. I criteri di valutazione adottati	4
3. Gli equilibri di bilancio ed il quadro generale riassuntivo	4
4. Le entrate.....	8
4.1 Le entrate tributarie	9
IMIS	9
Proventi recupero evasione tributaria	9
4.2 Entrate del titolo II	9
4.3 Entrate del titolo III.....	10
4.4 Le entrate in conto capitale e l'assunzione di prestiti.....	13
5. Le spese	14
5.1 Le spese correnti	14
5.2 Spese per investimenti.....	17
6. Gli accantonamenti.....	21
6.1 Fondo di riserva di competenza e di cassa	21
6.2 Fondo crediti di dubbia esigibilità	21
6.3 Fondo garanzia debiti commerciali.....	24
6.4 Fondo rischi contenzioso	25
6.5 Altri accantonamenti	26
7. Le previsioni di cassa.....	27
8. Risultato di amministrazione presunto es. precedente.....	27
9. Entrate e spese non ricorrenti.....	29
10. Garanzie fidejussorie	30
11. Contratti in strumenti finanziari derivati.....	30
12. Le partecipazioni dell'ente	31
13. Altre informazioni di rilievo.....	31
Allegato	32

1. Premessa

Il bilancio di previsione finanziario rappresenta lo strumento attraverso il quale gli organi di governo dell'Ente, nell'ambito dell'esercizio della propria funzione di indirizzo e programmazione, definiscono le risorse da destinare e missioni e programmi in coerenza con quanto previsto dai documenti della programmazione. Il bilancio di previsione è redatto secondo i principi di cui decreto legislativo 23 giugno 2011 n. 118. Il principio contabile applicato concernente la programmazione di bilancio (allegato 4/1 al D.Lgs. n. 118/2011) prevede la stesura della nota integrativa al bilancio di previsione contenente almeno i seguenti elementi:

- 1) i criteri di valutazione adottati per la formulazione delle previsioni, con particolare riferimento agli stanziamenti riguardanti gli accantonamenti per le spese potenziali e al fondo crediti di dubbia esigibilità, dando illustrazione dei crediti per i quali non è previsto l'accantonamento a tale fondo;
- 2) l'elenco analitico delle quote vincolate e accantonate del risultato di amministrazione presunto al 31 dicembre dell'esercizio precedente, distinguendo i vincoli derivanti dalla legge e dai principi contabili, dai trasferimenti, da mutui e altri finanziamenti, vincoli formalmente attribuiti dall'ente e dei relativi utilizzi, nel caso di applicazione di avanzo al bilancio di previsione;
- 3) l'elenco degli interventi programmati per spese di investimento finanziati col ricorso al debito e con le risorse disponibili;
- 4) nel caso in cui gli stanziamenti riguardanti il fondo pluriennale vincolato comprendono anche investimenti ancora in corso di definizione, le cause che non hanno reso possibile porre in essere la programmazione necessaria alla definizione dei relativi cronoprogrammi;
- 5) l'elenco delle garanzie principali o sussidiarie prestate dall'ente a favore di enti e di altri soggetti ai sensi delle leggi vigenti;
- 6) gli oneri e gli impegni finanziari stimati e stanziati in bilancio, derivanti da contratti relativi a strumenti finanziari derivati o da contratti di finanziamento che includono una componente derivata;
- 7) l'elenco dei propri enti ed organismi strumentali, precisando che i relativi bilanci consuntivi sono consultabili nel proprio sito internet fermo restando quanto previsto per gli enti locali dall'articolo 172, comma 1, lettera a) del decreto legislativo 18 agosto 2000, n. 267;
- 8) l'elenco delle partecipazioni possedute con l'indicazione della relativa quota percentuale;
- 9) altre informazioni riguardanti le previsioni, richieste dalla legge o necessarie per l'interpretazione del bilancio.

2. I criteri di valutazione adottati

Le previsioni del bilancio rispettano i principi generali indicati dall'allegato 1 al d.Lgs. n. 118/2011 ed il principio contabile applicato concernente la programmazione di bilancio, allegato 4/1 al d.Lgs. n. 118/2011. In particolare, sono stati rispettati i seguenti principi generali o postulati di cui all'art. 3, comma 1: principi dell'annualità, unità, universalità, integrità, veridicità, attendibilità, correttezza, comprensibilità, significatività, rilevanza, flessibilità, congruità, prudenza, coerenza, continuità, costanza, comparabilità, verificabilità, neutralità, pubblicità e dell'equilibrio di bilancio.

Per quanto riguarda le entrate, le previsioni relative al triennio sono state formulate nel rispetto dei criteri previsti dal pc all. 4/2 al d.Lgs. 118/2011, tenendo in considerazione il trend storico degli esercizi precedenti, ove disponibile, ovvero, le basi informative e le modifiche normative che hanno impatto sul gettito. In particolare:

- le entrate tributarie riscosse per autoliquidazione dei contribuenti sono accertabili, e quindi previste, sulla base delle riscossioni effettuate entro la chiusura del rendiconto e, comunque, entro la scadenza prevista per l'approvazione del rendiconto;
- per i trasferimenti, sono state considerate le comunicazioni effettuate da parte delle strutture provinciali competenti.

Infine, per quanto concerne le previsioni di spesa, gli stanziamenti di bilancio discendono dall'analisi puntuale di tutte le poste, con particolare riferimento all'andamento negli esercizi precedenti e considerando sia le obbligazioni giuridicamente perfezionate ed i contratti in essere che gli obiettivi prefissati dall'Amministrazione indicati nel DUP.

3. Gli equilibri di bilancio ed il quadro generale riassuntivo

In tema di equilibri di bilancio, va ricordato che i commi 784-795 della legge n. 207/2024 hanno rafforzato il concetto di equilibrio previsto dal comma 897 della legge 145/2018, che dal 2025 si consegue quando il saldo W2 a rendiconto risulta non negativo (in tale saldo è conteggiato sia il peso degli accantonamenti che delle risorse vincolate accertate nell'esercizio e non impegnate). A previsione tale vincolo non modifica le regole previgenti, che già imponevano l'approvazione del bilancio sia in pareggio complessivo che in equilibrio economico finanziario (art. 162, co. 6, del d.Lgs. 267/2000).

Il progetto di bilancio rispetta i principi definiti dall'art. 162, comma 6, del d. Lgs. n. 267/2000, secondo il quale *"il bilancio di previsione è deliberato in pareggio finanziario complessivo per la competenza, comprensivo dell'utilizzo dell'avanzo di amministrazione e garantendo un fondo di cassa finale non negativo. Inoltre, le previsioni di competenza relative alle spese correnti sommate alle previsioni di*

competenza relative ai trasferimenti in c/capitale, al saldo negativo delle partite finanziarie e alle quote di capitale delle rate di ammortamento dei mutui e degli altri prestiti, con l'esclusione dei rimborsi anticipati, non possono essere complessivamente superiori alle previsioni di competenza dei primi tre titoli dell'entrata, ai contributi destinati al rimborso dei prestiti e all'utilizzo dell'avanzo di competenza di parte corrente e non possono avere altra forma di finanziamento, salvo le eccezioni tassativamente indicate nel principio applicato alla contabilità finanziaria necessarie a garantire elementi di flessibilità degli equilibri di bilancio ai fini del rispetto del principio dell'integrità".

Il quadro generale riassuntivo delle entrate e delle spese è il seguente, dal quale si nota che il bilancio di previsione 2026-2028 rispetta il principio generale del pareggio.

ENTRATE	CASSA ANNO 2026	COMPETENZA ANNO 2026	COMPETENZA ANNO 2027	COMPETENZA ANNO 2028	SPESE	CASSA ANNO 2026	COMPETENZA ANNO 2026	COMPETENZA ANNO 2027	COMPETENZA ANNO 2028
Fondo di cassa all'inizio dell'esercizio	2.100.000,00								
Utilizzo avanzo di amministrazione <i>di cui Utilizzo Fondo anticipazioni di liquidità</i>		0,00 <i>0,00</i>	0,00 <i>0,00</i>	0,00 <i>0,00</i>	Disavanzo di amministrazione ⁽¹⁾ Disavanzo derivante da debito autorizzato e non contratto ⁽²⁾		0,00 0,00	0,00 0,00	0,00 0,00
Fondo pluriennale vincolato		1.723.861,57	241.535,00	241.535,00					
Titolo 1 - Entrate correnti di natura tributaria, contributiva e perequativa	3.289.663,00	3.334.003,00	3.334.665,00	3.309.295,00	Titolo 1 - Spese correnti <i>- di cui fondo pluriennale vincolato</i>	11.060.297,70	11.014.845,97 241.535,00	11.250.132,31 241.535,00	11.250.132,31 241.535,00
Titolo 2 - Trasferimenti correnti	3.683.514,81	3.679.142,36	3.679.142,36	3.679.142,36					
Titolo 3 - Entrate extratributarie	3.692.078,64	3.847.690,95	4.163.430,95	4.163.430,95					
Titolo 4 - Entrate in conto capitale	6.358.745,46	6.520.723,65	3.629.000,00	2.999.454,00	Titolo 2 - Spese in conto capitale <i>- di cui fondo pluriennale vincolato</i>	7.397.431,55	8.045.899,56 0,00	3.752.965,00 0,00	3.098.049,00 0,00
Titolo 5 - Entrate da riduzione di attività finanziarie	0,00	0,00	0,00	0,00	Titolo 3 - Spese per incremento di attività finanziarie <i>- di cui fondo pluriennale vincolato</i>	0,00	0,00 0,00	0,00 0,00	0,00 0,00
Totale entrate finali	17.024.001,91	17.381.559,96	14.806.238,31	14.151.322,31	Totale spese finali	18.457.729,25	19.060.745,53	15.003.097,31	14.348.181,31
Titolo 6 - Accensione di prestiti	0,00	0,00	0,00	0,00	Titolo 4 - Rimborso di prestiti <i>- di cui Fondo anticipazioni di liquidità</i>	44.675,18	44.676,00 0,00	44.676,00 0,00	44.676,00 0,00
Titolo 7 - Anticipazioni da istituto tesoriere/cassiere	1.000.000,00	1.000.000,00	1.000.000,00	1.000.000,00	Titolo 5 - Chiusura Anticipazioni da istituto tesoriere/cassiere	1.000.000,00	1.000.000,00	1.000.000,00	1.000.000,00
Titolo 9 - Entrate per conto di terzi e partite di giro	1.948.000,00	1.948.000,00	1.944.800,00	1.944.800,00	Titolo 7 - Spese per conto terzi e partite di giro	1.948.000,00	1.948.000,00	1.944.800,00	1.944.800,00
Totale titoli	19.972.001,91	20.329.559,96	17.751.038,31	17.096.122,31	Totale titoli	21.450.404,43	22.053.421,53	17.992.573,31	17.337.657,31
TOTALE COMPLESSIVO ENTRATE	22.072.001,91	22.053.421,53	17.992.573,31	17.337.657,31	TOTALE COMPLESSIVO SPESE	21.450.404,43	22.053.421,53	17.992.573,31	17.337.657,31
Fondo di cassa finale presunto	621.597,48								

Analizzando invece il prospetto degli equilibri di bilancio di seguito riportato:

EQUILIBRI DI BILANCIO		COMPETENZA ANNO DI RIFERIMENTO DEL BILANCIO 2026	COMPETENZA ANNO 2027	COMPETENZA ANNO 2028
H) Utilizzo risultato di amministrazione presunto per spese correnti e per rimborso dei prestiti ⁽²⁾ <i>di cui per estinzione anticipata di prestiti</i>	(+)	0,00 0,00	0,00	0,00
AA) Recupero disavanzo di amministrazione esercizio precedente	(-)	0,00	0,00	0,00
A) Fondo pluriennale vincolato di entrata per spese correnti	(+)	208.885,88	241.535,00	241.535,00
Q1) Fondo pluriennale vincolato per spese titolo 2.04 Altri trasferimenti in conto capitale iscritto in entrata	(+)	0,00	0,00	0,00
B) Entrate Titoli 1.00 - 2.00 - 3.00 <i>di cui per estinzione anticipata di prestiti</i>	(+)	10.860.836,31 0,00	11.177.238,31 0,00	11.151.888,31 0,00
C) Entrate Titolo 4.02.08 - Contributi agli investimenti direttamente destinati al rimborso dei prestiti da amministrazioni pubbliche	(+)	0,00	0,00	0,00
I) Entrate di parte capitale destinate a spese correnti in base a specifiche disposizioni di legge o dei principi contabili <i>di cui per estinzione anticipata di prestiti</i>	(+)	30.000,00 0,00	30.000,00 0,00	30.000,00 0,00
L) Entrate di parte corrente destinate a spese di investimento in base a specifiche disposizioni di legge o dei principi contabili	(-)	40.000,00	153.965,00	128.595,00
M) Entrate da accensione di prestiti destinate a estinzione anticipata dei prestiti	(+)	0,00	0,00	0,00
D) Spese Titolo 1.00 - Spese correnti <i>di cui fondo pluriennale vincolato</i> <i>di cui fondo crediti di dubbia esigibilità</i>	(-)	11.014.845,87 241.535,00 199.952,31	11.250.132,31 241.535,00 319.952,31	11.250.132,31 241.535,00 319.952,31
E) Spese Titolo 2.04 - Altri trasferimenti in conto capitale ⁽⁸⁾ <i>di cui fondo pluriennale vincolato</i>	(-)	0,00 0,00	0,00 0,00	0,00 0,00
F) Spese Titolo 4.00 - Quote di capitale ammt.o dei mutui e prestiti obbligazionari <i>di cui per estinzione anticipata di prestiti</i> <i>di cui Fondo anticipazioni di liquidità</i>	(-)	44.676,00 0,00 0,00	44.676,00 0,00 0,00	44.676,00 0,00 0,00
VF) Variazioni di attività finanziarie (se negativo)	(-)	0,00	0,00	0,00
O) Equilibrio di parte corrente ⁽⁹⁾		0,00	0,00	0,00
P) Utilizzo risultato di amministrazione presunto per spese di investimento ⁽²⁾	(+)	0,00		
Q) Fondo pluriennale vincolato di entrata per spese in conto capitale	(+)	1.515.175,91	0,00	0,00
Q1) Fondo pluriennale vincolato per spese titolo 2.04 Altri trasferimenti in conto capitale iscritto in entrata	(-)	0,00	0,00	0,00
J2) Fondo pluriennale vincolato per spese Titolo 3.01 Acquisizioni di attività finanziarie iscritto in entrata	(+)	0,00	0,00	0,00
R) Entrate Titoli 4.00 - 5.00 - 6.00	(+)	6.520.723,65	3.629.000,00	2.999.454,00
C) Entrate Titolo 4.02.08 - Contributi agli investimenti direttamente destinati al rimborso dei prestiti da amministrazioni pubbliche	(-)	0,00	0,00	0,00
I) Entrate di parte capitale destinate a spese correnti in base a specifiche disposizioni di legge o dei principi contabili	(-)	30.000,00	30.000,00	30.000,00
S1) Entrate Titolo 5.02 per Riscossione crediti di breve termine	(-)	0,00	0,00	0,00
S2) Entrate Titolo 5.03 per Riscossione crediti di medio-lungo termine	(-)	0,00	0,00	0,00
T) Entrate Titolo 5.04 relative a Altre entrate per riduzioni di attività finanziaria	(-)	0,00	0,00	0,00
L) Entrate di parte corrente destinate a spese di investimento in base a specifiche disposizioni di legge o dei principi contabili	(+)	40.000,00	153.965,00	128.595,00
M) Entrate da accensione di prestiti destinate a estinzione anticipata dei prestiti	(-)	0,00	0,00	0,00
U) Spese Titolo 2.00 - Spese in conto capitale <i>di cui fondo pluriennale vincolato di spesa</i>	(-)	8.045.899,56 0,00	3.752.965,00 0,00	3.098.049,00 0,00
V) Spese Titolo 3.01 per Acquisizioni di attività finanziarie ⁽⁹⁾ <i>di cui fondo pluriennale vincolato</i>	(-)	0,00 0,00	0,00 0,00	0,00 0,00
E) Spese Titolo 2.04 - Altri trasferimenti in conto capitale ⁽⁸⁾ <i>di cui fondo pluriennale vincolato</i>	(+)	0,00 0,00	0,00 0,00	0,00 0,00
Variazioni di attività finanziarie (se positivo)	(+)	0,00	0,00	0,00
Z) Equilibrio di parte capitale		0,00	0,00	0,00
J) Utilizzo risultato di amministrazione per l'incremento di attività finanziarie	(+)	0,00	0,00	0,00
J1) Fondo pluriennale vincolato per incremento di attività finanziarie iscritto in entrata	(+)	0,00	0,00	0,00
J2) Fondo pluriennale vincolato per spese Titolo 3.01 Acquisizioni di attività finanziarie iscritto in entrata	(-)	0,00	0,00	0,00
S1) Entrate Titolo 5.02 per Riscossione crediti di breve termine	(+)	0,00	0,00	0,00
S2) Entrate Titolo 5.03 per Riscossione crediti di medio-lungo termine	(+)	0,00	0,00	0,00
T) Entrate Titolo 5.04 relative a Altre entrate per riduzioni di attività finanziaria	(+)	0,00	0,00	0,00
X1) Spese Titolo 3.02 per Concessione crediti di breve termine ⁽⁸⁾ <i>di cui fondo pluriennale vincolato</i>	(-)	0,00 0,00	0,00 0,00	0,00 0,00
X2) Spese Titolo 3.03 per Concessione crediti di medio-lungo termine ⁽⁸⁾ <i>di cui fondo pluriennale vincolato</i>	(-)	0,00 0,00	0,00 0,00	0,00 0,00
Y) Spese Titolo 3.04 per Altre spese per acquisizioni di attività finanziarie ⁽⁸⁾ <i>di cui fondo pluriennale vincolato</i>	(-)	0,00 0,00	0,00 0,00	0,00 0,00
VF) Variazioni attività finanziaria		0,00	0,00	0,00
EQUILIBRIO FINALE (W=O+Z)		0,00	0,00	0,00

si evince sia il rispetto dell'equilibrio complessivo che dell'equilibrio di parte corrente, il quale viene garantito attraverso :

- 📌 i **proventi dei permessi** a costruire per euro 30.000,00 per gli anni 2026-2028 destinandoli al finanziamento di spese di progettazione per euro 25.000,00 e alla manutenzione ordinaria delle opere di urbanizzazione¹, per euro 5.000,00.
- 📌 destinando a spese di investimento i **proventi delle sanzioni per violazioni al Codice della strada**, nel rispetto delle finalità di cui agli artt. 142 e 208 del d.Lgs. n. 285/1992, per euro 40.000,00 nel 2026 e per euro 120.000,00 nel 2027 e 2028.
- 📌 **entrate non ricorrenti** (derivanti da rateizzazioni di avvisi di accertamento) destinate alla spesa di investimento per euro 33.965,00 nel 2027 e per euro 8.595,00

4. Le entrate

Le spese previste nel bilancio 2026-2028 sono sintetizzate nel seguente prospetto:

ENTRATE	TREND STORICO			PROGRAMMAZIONE PLURIENNALE			% scostamento colonna 4 da colonna 3
	2023 Rendiconto	2024 Rendiconto	2025 Stanziamento	2026 Previsioni	2027 Previsioni	2028 Previsioni	
	1	2	3	4	5	6	7
Utilizzo avanzo di amministrazione	1.340.620,40	2.369.854,00	2.053.079,13	0,00			-100,000 %
Fondo pluriennale vincolato per spese correnti	250.504,40	196.653,06	244.544,49	208.685,66	241.535,00	241.535,00	-14,663 %
Fondo pluriennale vincolato per spese conto capitale	2.231.083,37	1.008.915,57	1.782.876,34	1.515.175,91	0,00	0,00	-15,015 %
Titolo 1 - Entrate correnti di natura tributaria, contributiva e perequativa	3.071.825,89	3.373.369,60	3.313.340,00	3.334.003,00	3.334.665,00	3.309.295,00	0,623 %
Titolo 2 - Trasferimenti correnti	3.737.326,12	3.705.878,05	3.828.593,00	3.679.142,36	3.679.142,36	3.679.142,36	-3,903 %
Titolo 3 - Entrate extratributarie	3.525.294,19	3.400.436,76	3.552.868,00	3.847.690,95	4.163.430,95	4.163.430,95	8,298 %
Titolo 4 - Entrate in conto capitale	2.703.160,69	2.817.431,87	4.278.866,30	6.520.723,65	3.629.000,00	2.999.454,00	52,393 %
Titolo 5 - Entrate da riduzione di attività finanziarie	0,00	0,00	0,00	0,00	0,00	0,00	0,000 %
Titolo 6 - Accensione di prestiti	0,00	0,00	0,00	0,00	0,00	0,00	0,000 %
Titolo 7 - Anticipazioni da istituto tesoriere/cassiere	0,00	0,00	1.000.000,00	1.000.000,00	1.000.000,00	1.000.000,00	0,000 %
Titolo 9 - Entrate per conto di terzi e partite di giro	2.379.640,46	2.906.508,82	2.073.800,00	1.948.000,00	1.944.800,00	1.944.800,00	-6,066 %
TOTALE GENERALE DELLE ENTRATE	19.239.455,52	19.779.047,73	22.127.967,26	22.053.421,53	17.992.573,31	17.337.657,31	-0,336 %

¹ Art. 1 comma 460, Legge 11 dicembre 2016 n. 232: "A decorrere dal 1° gennaio 2018, i proventi dei titoli abilitativi edilizi e delle sanzioni previste dal testo unico di cui al decreto del Presidente della Repubblica 6 giugno 2001, n. 380, sono destinati esclusivamente e senza vincoli temporali alla realizzazione e alla manutenzione ordinaria e straordinaria delle opere di urbanizzazione primaria e secondaria, al risanamento di complessi edilizi compresi nei centri storici e nelle periferie degradate, a interventi di riuso e di rigenerazione, a interventi di demolizione di costruzioni abusive, all'acquisizione e alla realizzazione di aree verdi destinate a uso pubblico, a interventi di tutela e riqualificazione dell'ambiente e del paesaggio, anche ai fini della prevenzione e della mitigazione del rischio idrogeologico e sismico e della tutela e riqualificazione del patrimonio rurale pubblico, nonché a interventi volti a favorire l'insediamento di attività di agricoltura nell'ambito urbano e a spese di progettazione per opere pubbliche. A decorrere dal 1° aprile 2020 le risorse non utilizzate ai sensi del primo periodo possono essere altresì utilizzate per promuovere la predisposizione di programmi diretti al completamento delle infrastrutture e delle opere di urbanizzazione primaria e secondaria dei piani di zona esistenti, fermo restando l'obbligo dei comuni di porre in essere tutte le iniziative necessarie per ottenere l'adempimento, anche per equivalente, delle obbligazioni assunte nelle apposite convenzioni o atti d'obbligo da parte degli operatori."

4.1 Le entrate tributarie

Descrizione Tipologia/Categoria	TREND STORICO			PROGRAMMAZIONE PLURIENNALE			% scostamento colonna 4 da colonna 3
	2023 Rendiconto	2024 Rendiconto	2025 Stanziamiento	2026 Previsioni	2027 Previsioni	2028 Previsioni	
	1	2	3	4	5	6	
Imposte, tasse e proventi assimilati	3.071.825,89	3.373.369,60	3.313.340,00	3.334.003,00	3.334.665,00	3.309.295,00	0,623 %
Tributi destinati al finanziamento della sanità	0,00	0,00	0,00	0,00	0,00	0,00	0,000 %
Tributi devoluti e regolati alle autonomie speciali	0,00	0,00	0,00	0,00	0,00	0,00	0,000 %
Compartecipazioni di tributi	0,00	0,00	0,00	0,00	0,00	0,00	0,000 %
Fondi perequativi da Amministrazioni Centrali	0,00	0,00	0,00	0,00	0,00	0,00	0,000 %
Fondi perequativi dalla Regione o Provincia autonoma	0,00	0,00	0,00	0,00	0,00	0,00	0,000 %
TOTALE ENTRATE TRIBUTARIE	3.071.825,89	3.373.369,60	3.313.340,00	3.334.003,00	3.334.665,00	3.309.295,00	0,623 %

IMIS

Per l'anno 2026 non si prevedono modifiche alle aliquote vigenti.

Il gettito atteso per il triennio ammonta ad euro 3.200.000,00, determinato sulla base degli incassi registrati nell'esercizio precedente.

Proventi recupero evasione tributaria

Per quanto riguarda i proventi del recupero evasione tributaria, nel bilancio di previsione sono previsti annualmente euro 100.000,00 derivanti dall'emissione di avvisi di accertamento IMIS per i quali è stato disposto congruo accantonamento a fondo crediti di dubbia esigibilità come illustrato nel paragrafo dedicato.

4.2 Entrate del titolo II

Sono state iscritte nel Titolo II dell'entrata le poste derivanti da trasferimenti dello Stato e dalla Provincia Autonoma di Trento.

Descrizione Tipologia/Categoria	TREND STORICO			PROGRAMMAZIONE PLURIENNALE			% scostamento colonna 4 da colonna 3
	2023 Rendiconto	2024 Rendiconto	2025 Stanziamiento	2026 Previsioni	2027 Previsioni	2028 Previsioni	
	1	2	3	4	5	6	
Trasferimenti correnti da Amministrazioni pubbliche	3.737.326,12	3.705.878,05	3.828.593,00	3.679.142,36	3.679.142,36	3.679.142,36	-3,903 %
Trasferimenti correnti da Famiglie	0,00	0,00	0,00	0,00	0,00	0,00	0,000 %
Trasferimenti correnti da Imprese	0,00	0,00	0,00	0,00	0,00	0,00	0,000 %
Trasferimenti correnti da Istituzioni Sociali Private	0,00	0,00	0,00	0,00	0,00	0,00	0,000 %
Trasferimenti correnti dall'Unione Europea e dal Resto del Mondo	0,00	0,00	0,00	0,00	0,00	0,00	0,000 %
Altre spese in conto capitale n.a.c.	0,00	0,00	0,00	0,00	0,00	0,00	0,000 %
TOTALE ENTRATE PER TRASFERIMENTI CORRENTI	3.737.326,12	3.705.878,05	3.828.593,00	3.679.142,36	3.679.142,36	3.679.142,36	-3,903 %

Si evidenziano di seguito le previsioni relative ai principali trasferimenti provinciali a finanziamento delle spese correnti:

Descrizione	2026	2027	2028
Fondo perequativo	2.143.964,36	2.143.964,36	2.143.964,36
Fondo specifici servizi – servizi socioeducativi della prima infanzia	560.000,00	560.000,00	560.000,00
Fondo specifici servizi – custodia forestale	171.000,00	171.000,00	171.000,00
Trasferimento provinciale per scuole dell’infanzia	418.440,00	418.440,00	418.440,00

Va evidenziato come all’atto della stesura della presente nota integrativa e quindi della formulazione delle previsioni di bilancio non sia ancora stato sottoscritto il Protocollo di intesa in materia di finanza locale. In particolare presso il Consiglio delle autonomie risulta essere in discussione il riparto del fondo perequativo, con riferimento soprattutto alla quota emergenziale stanziata a partire dal 2024 e riproposta negli anni successivi, e le modalità di quantificazione del fondo specifici servizi socio educativi della prima infanzia alla luce della manovra provinciale che stanZIA i fondi per rimborsare alle famiglie le rette degli asili nido in proporzione al loro indicatore Icef.

Oltre a ciò va anche sottolineato che non è ancora disponibile il dato relativo all’ammontare del trasferimento provinciale a copertura dell’ultimo rinnovo contrattuale sottoscritto in data 16.10.2025.

Per quanto sopra esposto lo stanziamento relativo al fondo perequativo comprensivo dei rinnovi contrattuali è stato stimato per difetto, mentre per quanto riguarda il fondo specifici servizi alla prima infanzia sono stati mantenuti i criteri di assegnazione attualmente vigenti; nel corso dei primi mesi del 2026 ad assegnazioni avvenute sarà pertanto necessario allineare i dati di previsione, ripianando eventuali scostamenti.

4.3 Entrate del titolo III

Per quanto attiene alle entrate extratributarie (Titolo III dell’entrata) gli stanziamenti previsti comprendono i proventi dei servizi pubblici derivanti dalle rette pagate a copertura di servizi, nonché quelli derivanti dai proventi delle contravvenzioni del codice della strada. Nella categoria relativa ai proventi dei beni dell’ente sono state iscritte le entrate derivanti dai canoni di concessione nonché dal canone di occupazione di suolo pubblico.

Descrizione Tipologia/Categoria	TREND STORICO			PROGRAMMAZIONE PLURIENNALE			% scostamento colonna 4 da colonna 3
	2023 Rendiconto	2024 Rendiconto	2025 Stanziamento	2026 Previsioni	2027 Previsioni	2028 Previsioni	
	1	2	3	4	5	6	7
Vendita di beni e servizi e proventi derivanti dalla gestione dei beni	2.002.829,42	1.966.708,04	1.745.911,00	1.852.944,00	1.797.944,00	1.797.944,00	6,130 %
Proventi derivanti dall’attività di controllo e repressione delle irregolarità e degli illeciti	98.986,73	106.399,94	184.000,00	489.000,00	889.000,00	889.000,00	165,760 %
Interessi attivi	45.852,92	60.106,77	20.100,00	20.000,00	20.000,00	20.000,00	-0,497 %
Altre entrate da redditi da capitale	128.212,40	128.455,40	130.000,00	130.000,00	130.000,00	130.000,00	0,000 %
Rimborsi e altre entrate correnti	1.249.412,72	1.138.766,61	1.472.857,00	1.355.746,95	1.326.486,95	1.326.486,95	-7,951 %
TOTALE ENTRATE EXTRATRIBUTARIE	3.525.294,19	3.400.436,76	3.552.868,00	3.847.690,95	4.163.430,95	4.163.430,95	8,298 %

Tra i proventi dalla vendita dei beni il calo rispetto agli anni 2023 e 2024 è da attribuire alla vendita del legname proveniente dagli schianti della tempesta Vaia di fine 2018. Sulla base della futura quota di ripresa annua ovvero di legname in piedi di buona qualità vendibile a prezzi di mercato è stata stimata un'entrata per il 2026 di circa 180.000,00 euro annui. Maggiori entrate rispetto al 2025 si prevedono dalla gestione dei beni relativamente a canoni arretrati.

Nella tipologia 1 rientrano anche i proventi da entrate da canone unico patrimoniale che dal 2021 ha sostituito la Cosap che comprende le entrate derivanti da occupazioni spazi permanenti (es. plateatici) occupazioni temporanee (es. ponteggi) occupazioni connesse allo svolgimento del mercato e della fiera patronale. Dal 2021 rientra nel canone unica anche l'entrata connessa al servizio di affissioni e pubblicità (ex. Imposta di pubblicità) per un totale di entrate stimate pari a 133.000,00.

Tra le entrate da servizi a domanda individuale si segnalano le rette per la frequenza all'asilo nido comunale euro 240.000,00 e l'entrata per il servizio mensa erogato presso la scuola dell'infanzia euro 65.000,00.

Sempre nell'ambito della tipologia 1 assume particolare rilevanza l'entrata da centralina idroelettrica stimata in 320.000,00 euro annui.

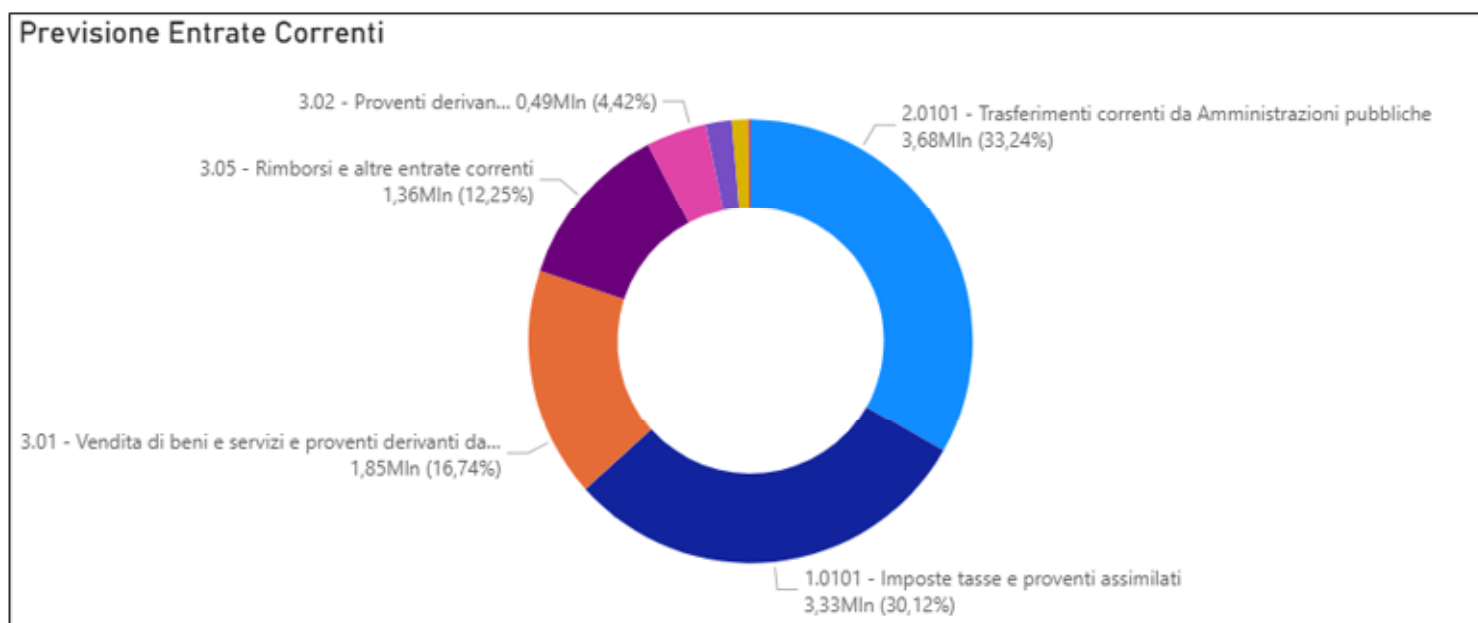
I proventi derivanti dalle sanzioni per violazioni al Codice della strada sono previsti sulla base della stima delle multe elevate dal Comando di polizia intercomunale considerando l'andamento dell'esercizio in corso e le somme non riscosse (a cui corrisponde in parte spesa il relativo fondo crediti). Inoltre, molto importante è il rispetto dei vincoli, alla luce anche dei recenti obblighi di rendicontazione al Ministero introdotti dal DM 30/12/2019. Per volontà del legislatore, espressa negli articoli 208, commi 4 e 5, e 142, comma 12-ter, i proventi delle sanzioni per violazioni al Codice della strada hanno natura parzialmente vincolata. Tale vincolo «deroga» al principio di unità del bilancio, secondo cui tutte le entrate sono indistintamente destinate a coprire tutte le spese e limita l'autonomia finanziaria dell'ente titolare dei proventi, in quanto esso non gode di piena discrezionalità nell'utilizzo di tali risorse, essendo obbligato a destinarle per le finalità espressamente indicate dalla norma. I vincoli di destinazione sono differenti a seconda che si tratti di proventi rientranti nell'ambito di applicazione dell'art. 208 ovvero dell'art. 142, commi 12-bis e 12-ter del d.lgs. 285/1992.

A partire dal 2026 questa tipologia di entrata registra un forte incremento per la previsione di messa in funzione di un rilevatore fisso di velocità sulla SS 47. Tali entrate al netto del fondo crediti di dubbia esigibilità e delle spese per le procedure amministrative legate alla gestione delle violazioni (aggio, spese notifica e visure) e della quota del 50% da riversare alla PAT in quanto ente proprietario della strada, saranno destinate al finanziamento delle maggiori spese di personale (nell'ambito della gestione associata) per la gestione del rilevatore e per l'assunzione di personale stagionale, la differenza è destinata alla realizzazione di interventi di manutenzione straordinaria della viabilità.

Di seguito si evidenziano le stime di entrate e spese relative all'entrata in funzione del rilevatore fisso di velocità.

	2026	2027	2028
Sanzioni art. 142 CDS su strade altri enti - rilevatore fisso di velocità SS 47	400.000,00	800.000,00	800.000,00
fcde 30%	120.000,00	240.000,00	240.000,00
TOTALE STIMA INCASSI	280.000,00	560.000,00	560.000,00
Aggio al concessionario 7% +Iva rilevatore fisso di velocità SS 47	24.000,00	48.000,00	48.000,00
Rimborso spese di notifica e visure	16.000,00	32.000,00	32.000,00
INCASSO AL NETTO SPESE PROCEDURE AMM.TIVE	240.000,00	480.000,00	480.000,00
Destinazione somme all'ente proprietario della strada	120.000,00	240.000,00	240.000,00
QUOTA DA VINCOLARE AL 100%	120.000,00	240.000,00	240.000,00
Canone rilevatore fisso di velocità SS 47	20.000,00	40.000,00	40.000,00
Quota spese personale polizia locale per gestione rilevatore	20.000,00	40.000,00	40.000,00
Quota spese personale polizia locale stagionali	40.000,00	40.000,00	40.000,00
QUOTA A FINANZIAMENTO SPESA INVESTIMENTO per interventi di manutenzione straordinaria della viabilità	40.000,00	120.000,00	120.000,00

La voce altre entrate da redditi di capitale, si riferisce ai dividendi percepiti dalle società partecipate mentre nella voce rimborsi e altre entrate correnti rientrano i proventi del servizio depurazione ai quali corrisponde un analogo importo in spesa per il versamento alla Provincia pari a euro 500.000,00. La riduzione registrata rispetto all'anno precedente è attribuibile ad alcune entrate non ricorrenti manifestatesi nel 2025.



4.4 Le entrate in conto capitale e l'assunzione di prestiti

Nel bilancio di previsione sono state previste le seguenti entrate destinate al finanziamento degli investimenti:

Descrizione Tipologia/Categoria	TREND STORICO			PROGRAMMAZIONE PLURIENNALE			% scostamento colonna 4 da colonna 3
	2023	2024	2025	2026	2027	2028	
	Rendiconto 1	Rendiconto 2	Stanziamiento 3	Previsioni 4	Previsioni 5	Previsioni 6	
Tributi in conto capitale	0,00	0,00	0,00	0,00	0,00	0,00	0,000 %
Contributi agli investimenti	2.309.980,73	2.378.457,44	3.275.441,30	5.875.326,83	3.357.000,00	2.770.454,00	79,375 %
Altri trasferimenti in conto capitale	25.480,04	65.562,08	297.500,00	184.396,82	50.000,00	50.000,00	-38,017 %
Entrate da alienazione di beni materiali e immateriali	161.907,47	84.231,33	47.000,00	35.000,00	65.000,00	35.000,00	-25,531 %
Altre entrate in conto capitale	205.792,45	289.181,02	658.925,00	426.000,00	157.000,00	144.000,00	-35,349 %
TOTALE ENTRATE CONTO CAPITALE	2.703.160,69	2.817.431,87	4.278.866,30	6.520.723,65	3.629.000,00	2.999.454,00	52,393 %

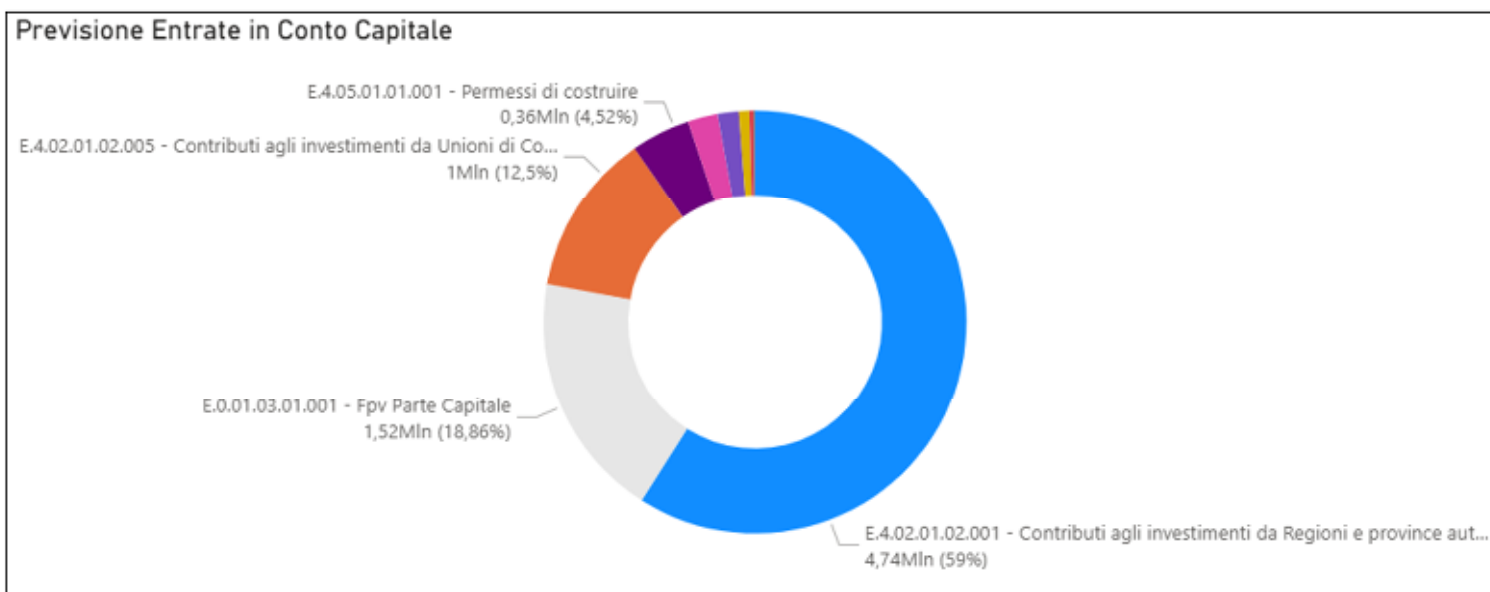
Le previsioni 2026 oltre agli stanziamenti di competenza comprendono anche le quote relative a entrate reimputate a finanziamento delle relative spese reimputate.

Le previsioni sono basate su risorse già assegnate con provvedimenti dell'anno in corso e precedenti e non ancora utilizzate, e su una stima delle assegnazioni relative a integrazioni del Fondo investimenti (Budget) e ai Canoni aggiuntivi Bim (solo per l'esercizio 2027).

Sono inoltre previste le integrazioni ai contributi già concessi dalla Comunità di valle per la manutenzione straordinaria dell'ex canonica di Barco (+150.000,00 euro) e per l'intervento di rinaturalizzazione della spiaggia del lago (+ 85.000,00 euro).

Si evidenzia che non si prevede la contrazione di mutui a finanziamento degli investimenti.

Concorre al finanziamento della spesa di investimento il fondo pluriennale vincolato generato da entrate esigibili negli esercizi precedenti rispetto alle spese che oggetto di reimputazione.



5. Le spese

Le spese previste nel bilancio 2026-2028 sono sintetizzate nel seguente prospetto:

SPESE	TREND STORICO			PROGRAMMAZIONE PLURIENNALE			% scostamento colonna 4 da colonna 3
	2023 Rendiconto	2024 Rendiconto	2025 Stanziamiento	2026 Previsioni	2027 Previsioni	2028 Previsioni	
	1	2	3	4	5	6	7
Disavanzo di amministrazione	0,00	0,00	0,00	0,00	0,00	0,00	0,00 %
Titolo 1 - Spese correnti	9.193.521,50	9.419.737,17	11.054.880,61	11.014.845,97	11.250.132,31	11.250.132,31	-0,362 %
Titolo 2 - Spese in conto capitale	4.083.454,97	4.338.579,74	7.954.610,65	8.045.899,56	3.752.965,00	3.098.049,00	1,147 %
Titolo 3 - Spese per aumento di attività finanziarie	0,00	0,00	0,00	0,00	0,00	0,00	0,000 %
Titolo 4 - Rimborso di prestiti	44.675,18	44.675,18	44.676,00	44.676,00	44.676,00	44.676,00	0,000 %
Titolo 5 - Chiusura di anticipazioni da istituto tesoriere/cassiere	0,00	0,00	1.000.000,00	1.000.000,00	1.000.000,00	1.000.000,00	0,000 %
Titolo 7 - Spese per conto di terzi e partite di giro	2.379.640,46	2.906.508,82	2.073.800,00	1.948.000,00	1.944.800,00	1.944.800,00	-6,066 %
TOTALE GENERALE DELLE SPESE	15.701.292,11	16.709.500,91	22.127.967,26	22.053.421,53	17.992.573,31	17.337.657,31	-0,336 %

5.1 Le spese correnti

Si fornisce di seguito un riepilogo delle previsioni di spesa corrente per macroaggregati:

Descrizione Tipologia/Categoria	TREND STORICO			PROGRAMMAZIONE PLURIENNALE			% scostamento colonna 4 da colonna 3
	2023 Rendiconto	2024 Rendiconto	2025 Stanziamiento	2026 Previsioni	2027 Previsioni	2028 Previsioni	
	1	2	3	4	5	6	7
Redditi da lavoro dipendente	3.579.818,22	3.885.558,07	4.323.033,39	4.372.265,66	4.363.015,00	4.363.015,00	1,138 %
Imposte e tasse a carico dell'ente	276.273,50	249.374,64	257.182,00	225.990,00	225.990,00	225.990,00	-12,128 %
Acquisto di beni e servizi	3.940.685,33	4.015.548,85	4.637.790,56	4.360.583,00	4.365.120,00	4.365.120,00	-5,977 %
Trasferimenti correnti	832.873,74	639.735,90	991.400,00	1.049.050,00	1.169.050,00	1.169.050,00	5,815 %
Interessi passivi	738,61	0,00	500,00	0,00	0,00	0,00	-100,000 %
Rimborsi e poste correttive delle entrate	17.215,47	63.839,09	11.150,00	11.000,00	11.000,00	11.000,00	-1,345 %
Altre spese correnti	545.916,63	565.680,62	833.824,66	995.957,31	1.115.957,31	1.115.957,31	19,444 %
TOTALE SPESE CORRENTI	9.193.521,50	9.419.737,17	11.054.880,61	11.014.845,97	11.250.132,31	11.250.132,31	-0,362 %

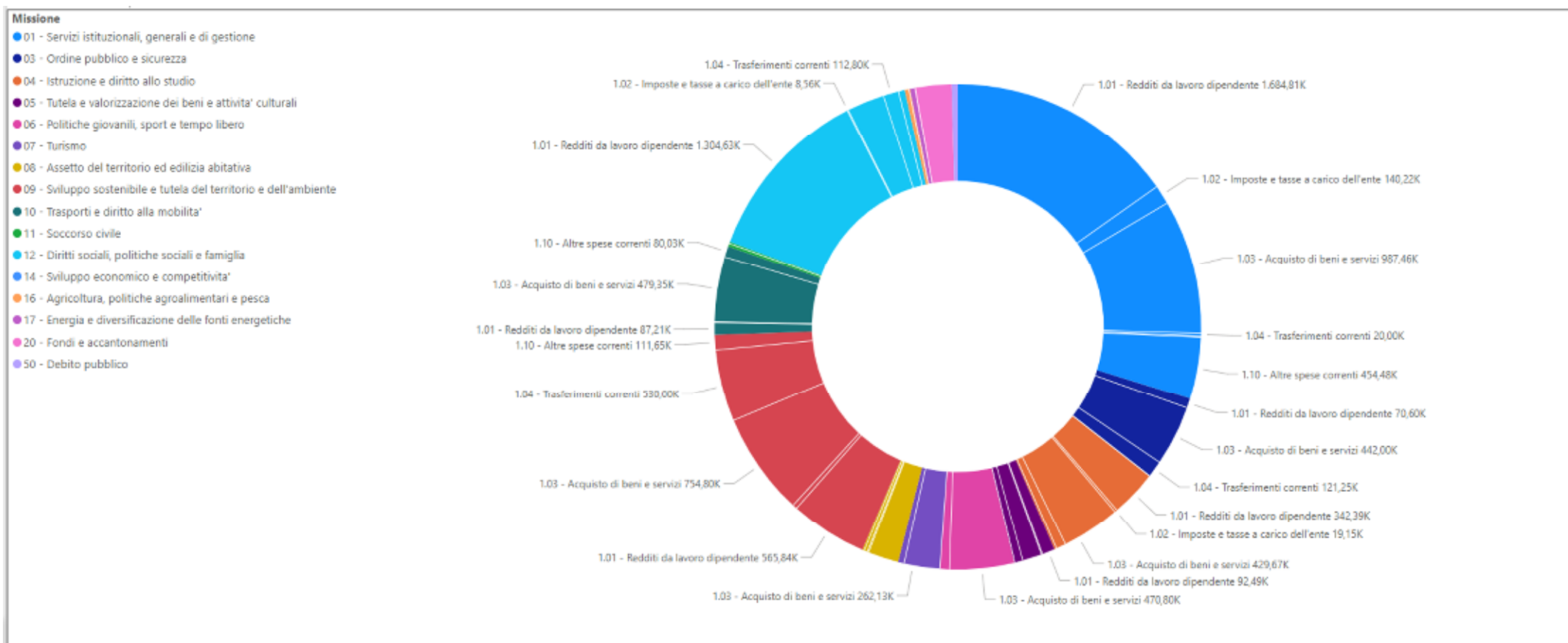
La riduzione di circa il 6% della spesa di beni e servizi rispetto al 2025 è attribuibile a minori spese non ricorrenti e a minor stanziamento per progetti di fattibilità tecnico economica (con riferimento a opere non ancora allocate tra le spese di investimento).

Si segnala la riduzione di imposte e tasse dovuta al passaggio alla gestione secondo il metodo commerciale per la determinazione dell'Irap dovuta per il servizio asilo nido.

La voce trasferimenti subisce un incremento rispetto all'esercizio precedente per effetto della previsione della destinazione alla Pat del 50% degli incassi delle sanzioni da rilevatore fisso di velocità, così come l'incremento della voce altre spese correnti è attribuibile in larga misura all'aumento della previsione del relativo fondo crediti di dubbia esigibilità.



Si riporta nella pagina seguente il riepilogo della spesa corrente 2026 per missioni distinta per macroaggregati.

Missione	1.01 - Redditi da lavoro dipendente	1.02 - Imposte e tasse a carico dell'ente	1.03 - Acquisto di beni e servizi	1.04 - Trasferimenti correnti	1.07 - Interessi passivi	1.09 - Rimborsi e poste correttive delle entrate	1.10 - Altre spese correnti	Totale
⊕ 01 - Servizi istituzionali, generali e di gestione	1.684.808,56	140.220,00	987.463,00	20.000,00	0,00	10.000,00	454.480,00	3.296.971,56
⊕ 03 - Ordine pubblico e sicurezza	70.600,00		442.000,00	121.250,00		1.000,00	0,00	634.850,00
⊕ 04 - Istruzione e diritto allo studio	342.390,38	19.150,00	429.670,00	71.000,00		0,00	17.570,00	879.780,38
⊕ 05 - Tutela e valorizzazione dei beni e attivita' culturali	92.488,00	7.610,00	141.650,00	59.400,00			6.860,00	308.008,00
⊕ 06 - Politiche giovanili, sport e tempo libero			470.800,00	69.500,00			0,00	540.300,00
⊕ 07 - Turismo			262.130,00	44.100,00				306.230,00
⊕ 08 - Assetto del territorio ed edilizia abitativa	224.285,76	10.860,00	24.200,00				14.490,00	273.835,76
⊕ 09 - Sviluppo sostenibile e tutela del territorio e dell'ambiente	565.844,61	33.460,00	754.800,00	530.000,00			111.650,00	1.995.754,61
⊕ 10 - Trasporti e diritto alla mobilita'	87.214,40	6.130,00	479.350,00				80.030,00	652.724,40
⊕ 11 - Soccorso civile			22.900,00	13.000,00				35.900,00
⊕ 12 - Diritti sociali, politiche sociali e famiglia	1.304.633,95	8.560,00	275.000,00	112.800,00			45.925,00	1.746.918,95
⊕ 14 - Sviluppo economico e competitivita'			0,00	0,00				0,00
⊕ 16 - Agricoltura, politiche agroalimentari e pesca			31.250,00	8.000,00				39.250,00
⊕ 17 - Energia e diversificazione delle fonti energetiche			34.500,00					34.500,00
⊕ 20 - Fondi e accantonamenti			4.870,00				264.952,31	269.822,31
Totale	4.372.265,66	225.990,00	4.360.583,00	1.049.050,00	0,00	11.000,00	995.957,31	11.014.845,97



5.2 Spese per investimenti

Nel bilancio 2026-2028 le spese connesse alla realizzazione degli investimenti sono state inserite nel rispetto del “*principio della competenza potenziata* il quale prevede che il “*fondo pluriennale vincolato*” sia uno strumento di rappresentazione della programmazione e previsione delle spese pubbliche territoriali, sia correnti sia di investimento, che evidenzia con trasparenza e attendibilità il procedimento di impiego delle risorse acquisite dall’ente che richiedono un periodo di tempo ultrannuale per il loro effettivo impiego ed utilizzo per le finalità programmate e previste. In particolare, la programmazione e la previsione delle opere pubbliche è fondata sul Programma triennale delle opere pubbliche e relativo elenco annuale di cui alla vigente normativa che prevedono, tra l’altro, la formulazione del cronoprogramma (previsione dei SAL) relativo agli interventi di investimento programmati”. Si riepilogano di seguito le spese di investimento iscritte in bilancio, distinguendole tra:

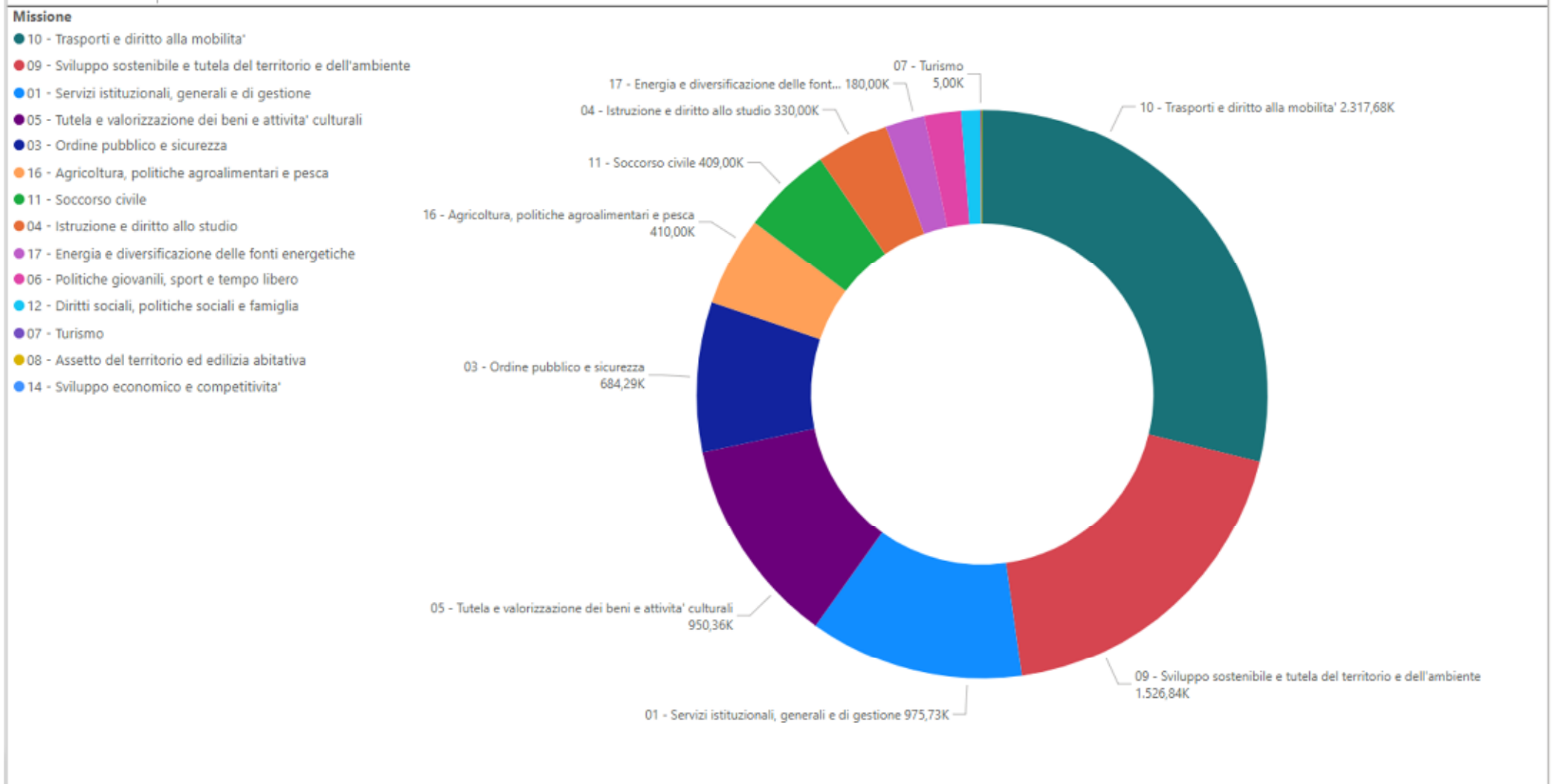
-  Investimenti in corso al 1/1 (con progettazione avviata entro 31/12);
-  Investimenti da avviare nel triennio della previsione;

Investimenti in corso al 1/1 che proseguono nel triennio della previsione	competenza 2026	competenza 2027	competenza 2028
PNRR M1C1 Misura 1.4.4 - Estensione dell'utilizzo dell'anagrafe nazionale digitale (ANPR) - Adesione allo Stato Civile digitale (ANSC) - CUP: B51F24005010006	4.670,16	0	0
Ex canonica di Barco - interventi di manutenzione straordinaria	625.062,70	0	0
Impianto di videosorveglianza - realizzazione e manutenzione straordinaria	589.285,99	5.000,00	5.000,00
Impianto per la sicurezza stradale con rilevatore fisso di velocità sulla SS 47	70.000,00	0	0
Polo scolastico - manutenzione sistemi antincendio	100.000,00	60.000,00	60.000,00
Nuovo polo culturale	945.356,88	2.000.000,00	2.468.500,00
Centro sportivo piscina e palestra - compartecipazione agli investimenti effettuati dal gestore	15.000,00	0	0
Progetto Volo - Bike - Kneipp	30.000,00	0	0
Nuova strada delle Michelotte	57.426,26	0	0
Messa in sicurezza Via per Vezzena fraz. Quaere - lotto 1	552.650,00	0	0
Strada dei Baiti - manutenzione straordinaria	847.604,62	0	0
trasferimento al corpo volontario dei VVFF per acquisto nuova autobotte	400.000,00	0	0
RIQUALIFICAZIONE PARCO PUBBLICO GIARDINI SALUS	0	384.000,00	0
RIQUALIFICAZIONE PARCO PUBBLICO GIARDINI SALUS (accordo urbanistico)	288.000,00	0	0
Parco giochi viale lido - manutenzione straordinaria (RILEVANTE IVA)	650.000,00	0	0
Rinaturalizzazione area meridionale spiaggia mediante rivegetazione sponda Rio Maggiore	242.842,95	0	0
Intervento di recupero aree a pascolo	160.000,00	0	0
CENTRALINA IDROELETTRICA e IMPIANTI FOTOVOLTAICI - interventi di costruzione e manutenzione straordinaria - (RILEVANTE AI FINI IVA)	180.000,00	10.000,00	10.000,00

Investimenti da avviare nel triennio della previsione	competenza 2026	competenza 2027	competenza 2028
Sistema informativo comunale - acquisto attrezzature informatiche per uffici comunali	30.000,00	10.000,00	10.000,00
Acquisto beni mobili per edifici comunali	2.000,00	1.965,00	2.549,00
Acquisto beni mobili e attrezzature per edifici comunali - servizio tecnico	5.000,00	0	0
Progetto digitalizzazione archivi edilizia privata (fondi ex PNRR - M1C1 - Inv 1.4 -Servizi e cittadinanza digitale)	125.000,00	0	0
INTERVENTI DI MANUTENZIONE STRAORDINARIA SU EDIFICI COMUNALI	100.000,00	100.000,00	30.000,00
Palalevico - interventi di manutenzione straordinaria	50.000,00	10.000,00	10.000,00
ACQUISTI E MANUTENZIONE STRAORDINARIA MACCHINARI E ATTREZZATURE CANTIERE COMUNALE	15.000,00	5.000,00	5.000,00
Acquisto e manutenzione straordinaria attrezzature e strumenti - ufficio tecnico	9.000,00	0	0
Acquisizione a titolo gratuito di terreni	5.000,00	5.000,00	5.000,00
Spese per cessioni a titolo gratuito di terreni	5.000,00	5.000,00	5.000,00
Corpo Intercomunale di polizia locale: trasferimento a copertura quota parte spese di investimento	25.000,00	15.000,00	15.000,00
INTERVENTI DI MANUTENZIONE STRAORDINARIA IMMOBILI E IMPIANTI - SCUOLA MATERNA	185.000,00	10.000,00	10.000,00
Scuola materna - acquisto beni mobili e arredi	2.500,00	2.500,00	2.500,00
Scuola materna - acquisto giochi per esterno	10.000,00	0	0
Polo scolastico - acquisto mobili e arredi	2.500,00	2.500,00	2.500,00
INTERVENTI MANUTENZIONE STRAORDINARIA IMMOBILI - Polo scolastico	15.000,00	15.000,00	15.000,00
Trasferimenti ad associazioni ed enti per acquisto attrezzature	5.000,00	5.000,00	5.000,00
Palestre comunali presso ex scuole - manutenzione straordinaria	15.000,00	0	0
Area sportiva zona lago - manutenzione straordinaria	5.000,00	5.000,00	5.000,00
Centro sportivo piscina e palestra - interventi a carico dell'ente	25.000,00	0	0
Impianti sportivi e palestre - acquisto e manutenzione straordinaria attrezzature	2.000,00	2.000,00	2.000,00
Trasferimento al gestore per lavori su immobile comunale Centro sportivo tennistico loc. Belvedere	5.000,00	5.000,00	5.000,00
Acquisto segnaletica turistica	5.000,00	0	0
Manutenzione straordinaria viabilità finanziati da entrate da rilevatore fisso di velocità SS 47 dir TN (comprese segnaletica, barriere e impianti)	40.000,00	120.000,00	120.000,00
Sistemazione marciapiede Viale Lido	0	200.000,00	0
Manutenzione straordinaria viabilità (muri di sostegno)	100.000,00	0	0
Manutenzione straordinaria viabilità (strade, marciapiedi, parcheggi)	50.000,00	60.000,00	50.000,00
Nuova pista camion cava Corona	100.000,00	0	0
Viabilità - compartecipazione spesa per riqualificazione aree da destinare a parcheggio	180.000,00	0	0
Viabilità - programma straordinario asfaltature e pavimentazioni	300.000,00	100.000,00	100.000,00
Viabilità - sistemazione strade forestali	10.000,00	10.000,00	10.000,00
Viabilità - manutenzione strade poderali	5.000,00	5.000,00	5.000,00
Acquisto segnaletica e arredo urbano	25.000,00	5.000,00	5.000,00
INTERVENTI DI MIGLIORAMENTO RETE DI PUBBLICA ILLUMINAZIONE	50.000,00	50.000,00	50.000,00
RIMBORSO CONTRIBUTI CONCESSIONE NON DOVUTI	5.000,00	5.000,00	5.000,00
trasferimento al corpo volontario dei VVFF per acquisto attrezzatura	9.000,00	9.000,00	9.000,00
Idranti - sostituzione e manutenzione straordinaria - (RILEVANTE AI FINI IVA) - (RILEVANTE AI FINI IVA)	5.000,00	5.000,00	5.000,00
Servizio spazzamento - acquisto e manutenzione straordinaria spazzatrice (RILEVANTE AI FINI IVA)	0	160.000,00	0
Verde pubblico - manutenzione straordinaria	5.000,00	5.000,00	5.000,00
Verde pubblico - potature straordinarie	200.000,00	0	0
Costruzione e manutenzione CHIOSCO BAR presso parco Segantini - (RILEVANTE AI FINI IVA)	20.000,00	0	0
Lavori di adeguamento idrico Rio Vena	80.000,00	0	0
ACQUISTO ARREDI GIOCHI E ATTREZZATURA PER PARCHI E GIARDINI (PANCHINE,GIOCHI ECC.)	30.000,00	10.000,00	10.000,00
Contributi per acquisto bici elettriche	6.000,00	6.000,00	6.000,00
ASILO NIDO - interventi di manutenzione straordinaria	2.500,00	2.500,00	2.500,00
ACQUISTO BENI MOBILI E ARREDI - ASILO NIDO	2.500,00	2.500,00	2.500,00
Acquisto giochi esterni - ASILO NIDO	15.000,00	0	0
Cimitero - manutenzione straordinaria	80.000,00	300.000,00	0
Malghe e caseggiati minori - manutenzione straordinaria	250.000,00	40.000,00	40.000,00

In allegato alla presente nota integrativa è riportato il dettaglio degli investimenti e delle relative fonti di finanziamento. Si precisa a tale proposito che l'individuazione delle fonti di finanziamento, laddove diverse dai mutui e prestiti e da contributi a destinazione vincolata (es. Fondo di riserva) non ha natura autorizzatoria e risulta pertanto possibile modificarne l'attribuzione in termini compensativi nel corso della gestione.




Nel grafico seguente si evidenzia la distribuzione della spesa in conto capitale per missioni per l'anno 2026.



6. Gli accantonamenti

6.1 Fondo di riserva di competenza e di cassa

La consistenza del fondo di riserva ordinario è prevista come di seguito:

-  per l'anno 2026 in € 60.000,00 pari allo 0,5% delle spese correnti;
-  per l'anno 2027 in € 60.000,00 pari allo 0,5% delle spese correnti;
-  per l'anno 2028 in € 60.000,00 pari allo 0,5% delle spese correnti;

e rientra nei limiti dell'articolo 166, comma 1, del TUEL (non inferiore allo 0,30 e non superiore al 2 per cento del totale delle spese correnti di competenza inizialmente previste).

Il fondo di riserva di cassa è stato previsto per euro 60.000,00, pari al 0,31% delle spese finali e rientra nei limiti dell'art. 166, comma 2-quater, del TUEL (non inferiore allo 0,2 per cento delle spese finali)

6.2 Fondo crediti di dubbia esigibilità

L'art. 167, c. 1, del TUEL prevede che: [...] *Nella missione "Fondi e Accantonamenti", all'interno del programma "Fondo crediti di dubbia esigibilità" è stanziato l'accantonamento al fondo crediti di dubbia esigibilità, il cui ammontare è determinato in considerazione dell'importo degli stanziamenti di entrata di dubbia e difficile esazione, secondo le modalità indicate nel principio applicato della contabilità finanziaria di cui all'allegato n. 4/2 al decreto legislativo 23 giugno 2011, n. 118, e successive modificazioni [...].* L'accantonamento al FCDE non è oggetto di impegno ed alla chiusura dell'esercizio genera un'economia di bilancio che confluisce nel risultato di amministrazione come quota accantonata.

Il fondo è costituito per neutralizzare, o quanto meno ridurre, l'impatto negativo sugli equilibri di bilancio generati dalla presenza di situazioni di sofferenza nelle obbligazioni attive. In questo contesto, i crediti di dubbia esigibilità possono essere definiti come "posizioni creditorie per le quali esistono *ragionevoli elementi* che fanno presupporre un difficile realizzo dovuto al simultaneo verificarsi di due distinte circostanze: incapacità di riscuotere e termini di prescrizione non ancora maturati".

In primo luogo, si individuano le categorie di entrate stanziato che possono dare luogo a crediti di dubbia e difficile esazione. La scelta del livello di analisi è demandata al singolo ente, il quale può decidere di fare riferimento alle tipologie o di scendere ad un maggior livello di analisi, costituito dalle categorie, o dai capitoli.

Non richiedono l'accantonamento al fondo crediti di dubbia esigibilità:

- a) i crediti da altre amministrazioni pubbliche, in quanto destinate ad essere accertate a seguito

dell'assunzione dell'impegno da parte dell'amministrazione erogante;






b) i crediti assistiti da fidejussione;

c) le entrate tributarie accertate per cassa.

Le entrate oggetto di svalutazione sono costituite da entrate derivanti da attività di accertamento in materia tributaria e da entrate extratributarie.

Per queste ultime sono state prese in esame tutte le voci del titolo III delle entrate ed escluse dal calcolo del fondo le poste relative a dividendi, entrate da altri enti pubblici, canoni di concessione corrisposti da società partecipate, entrate derivanti dalla vendita del legname in quanto per tutti i contratti viene richiesto una fidejussione o un deposito cauzionale e l'asportazione è consentita solo previo pagamento della fattura o nel limite dell'importo coperto da fidejussione. Sono inoltre esclusi dal calcolo del fondo le entrate connesse al servizio depurazione, entrate da centralina idroelettrica, entrate da fitti attivi coperti da fidejussione di importo almeno pari all'annualità, le entrate da diritti di segreteria e altre entrate minori accertate per cassa.

Si forniscono di seguito le informazioni circa le scelte effettuate per la quantificazione del FCDE iscritto nella Missione 20, Programma 02:

-  Grado di analisi: capitolo;
-  Quinquennio preso a riferimento: 2020-2024.
-  Opzione + 1: sono stati considerati anche gli incassi a residuo dell'es successivo a valere sull'es precedente;
-  Opzione DL 18/2020: per sterilizzare gli effetti negativi del CODIV, i dati del 2020 e 2021 sono stati sostituiti con il 2019, laddove ricorressero – non applicata;
-  Media utilizzata: media semplice

Dopo aver individuato le entrate che possono dar luogo a crediti di dubbia e difficile esazione e ricavato per ciascuna tipologia la media degli incassi, come si è già operato nel rendiconto, si sono applicate agli stanziamenti le percentuali pari al complemento a 100 di tali medie.

Si fornisce di seguito il dettaglio del calcolo del FCDE:

Codice Bilancio	Descrizione	Anno	Stanziamiento	Accantonamento minimo dell'ente	Accantonamento effettivo dell'ente	Metodo
		2026		100,00%	100,00%	
		2027		100,00%	100,00%	
		2028		100,00%	100,00%	
1.01.01.06.002	IMUP/IMIS - accertamenti anni precedenti	2026	100.000,00	44.340,00	44.340,00	A
		2027	100.000,00	44.340,00	44.340,00	
		2028	100.000,00	44.340,00	44.340,00	
3.02.02.99.001	SANZIONI AMMINISTRATIVE PER VIOLAZIONE A REGOLAMENTI, ORDIN. E ALTRE NORME	2026	4.000,00	637,60	637,60	A
		2027	4.000,00	637,60	637,60	
		2028	4.000,00	637,60	637,60	
3.02.02.01.004	Sanzioni amministrative per violazioni al codice della strada - ART. 208	2026	80.000,00	12.680,00	12.680,00	A
		2027	80.000,00	12.680,00	12.680,00	
		2028	80.000,00	12.680,00	12.680,00	
3.02.02.01.004	Sanzioni amministrative per violazioni al codice della strada - ART. 142 su strade comunali	2026	1.000,00	82,00	82,00	A
		2027	1.000,00	82,00	82,00	
		2028	1.000,00	82,00	82,00	
3.02.02.01.004	Sanzioni amministrative per violazioni al codice della strada - ART. 142 su strade provinciali	2026	1.000,00	152,10	152,10	A
		2027	1.000,00	152,10	152,10	
		2028	1.000,00	152,10	152,10	
3.02.02.01.004	Sanzioni amministrative per violazioni al codice della strada - ART. 142 rilevatore fisso di velocità SS 47 dir TN	2026	400.000,00	0,00	120.000,00	Manuale
		2027	800.000,00	0,00	240.000,00	
		2028	800.000,00	0,00	240.000,00	
3.02.02.01.004	Sanzioni amministrative per violazioni al codice della strada - ART. 208 - quota libera al netto FCDE e spese di riscossione - non ricorrente	2026	0,00	0,00	0,00	A
		2027	0,00	0,00	0,00	
		2028	0,00	0,00	0,00	
3.01.02.01.008	SCUOLA MATERNA - RETTE PASTI RILEVANTE AI FINI IVA	2026	65.000,00	2.827,50	2.827,50	A
		2027	65.000,00	2.827,50	2.827,50	
		2028	65.000,00	2.827,50	2.827,50	
3.01.02.01.002	ASILO NIDO - RETTE FREQUENZA (quota fissa e giornaliera) RIL. AI FINI IVA	2026	240.000,00	2.064,00	2.064,00	A
		2027	240.000,00	2.064,00	2.064,00	
		2028	240.000,00	2.064,00	2.064,00	
3.01.03.02.002	AFFITTANZA MALGHE COMUNALI	2026	152.500,00	8.036,75	8.036,75	A
		2027	152.500,00	8.036,75	8.036,75	
		2028	152.500,00	8.036,75	8.036,75	
3.01.03.02.002	AFFITTI ALTRI FABBRICATI	2026	31.000,00	3.462,70	3.462,70	A
		2027	31.000,00	3.462,70	3.462,70	
		2028	31.000,00	3.462,70	3.462,70	
3.01.02.01.020	CANONE CONCESSIONE PARCHEGGI (DIAZ E ALTRI)	2026	18.300,00	569,13	569,13	A
		2027	18.300,00	569,13	569,13	
		2028	18.300,00	569,13	569,13	
3.01.03.01.003	CANONI PORZIONI BOSCHIVE (PROVENTI DIRITTO USO CIVICO)	2026	2.500,00	178,50	178,50	A
		2027	2.500,00	178,50	178,50	
		2028	2.500,00	178,50	178,50	
3.01.03.01.002	Canone unico patrimoniale - occupazioni permanenti	2026	45.000,00	202,50	202,50	A
		2027	45.000,00	202,50	202,50	
		2028	45.000,00	202,50	202,50	
3.01.03.01.002	Canone unico patrimoniale - mercato	2026	12.500,00	510,00	510,00	A
		2027	12.500,00	510,00	510,00	
		2028	12.500,00	510,00	510,00	
3.01.03.01.002	C.O.S.A.P. - PERMANENTE	2026	0,00	0,00	0,00	A
		2027	0,00	0,00	0,00	
		2028	0,00	0,00	0,00	
3.01.03.01.002	C.O.S.A.P. - TEMPORANEA MERCATO SETTIMANALE E MENSILE	2026	0,00	0,00	0,00	A
		2027	0,00	0,00	0,00	
		2028	0,00	0,00	0,00	
3.01.03.01.003	CANONE CONCESSIONE BENI IMMOBILI DIVERSI	2026	300,00	211,02	211,02	A
		2027	300,00	211,02	211,02	
		2028	300,00	211,02	211,02	

Codice Bilancio	Descrizione	Anno	Stanziamiento	Accantonamento minimo dell'ente	Accantonamento effettivo dell'ente	Metodo
		2026 2027 2028				
3.01.03.02.001	AFFITTO TERRENI	2026	1.100,00	428,01	428,01	A
		2027	1.100,00	428,01	428,01	
		2028	1.100,00	428,01	428,01	
3.05.02.04.002	RECUPERI SPESE RISCALDAMENTO, ILLUMINAZIONE ETC. NEI CONFRONTI DI LOCATARI IMMOBILI (PALESTRA SCOLASTICA)	2026	0,00	0,00	0,00	A
		2027	0,00	0,00	0,00	
		2028	0,00	0,00	0,00	
3.05.02.04.001	CONCORSI E RIMBORSI NELLE SPESE DI DEGENZA IN CASE RIPOSO O ISTITUTI DI TIPO RESIDENZIALE	2026	37.000,00	3.570,50	3.570,50	A
		2027	37.000,00	3.570,50	3.570,50	
		2028	37.000,00	3.570,50	3.570,50	
TOTALE GENERALE FONDO CREDITI DI DUBBIA E DIFFICILE ESAZIONE PARTE CORRENTE		2026	1.191.200,00	79.952,31	199.952,31	
		2027	1.591.200,00	79.952,31	319.952,31	
		2028	1.591.200,00	79.952,31	319.952,31	

6.3 Fondo garanzia debiti commerciali

Dal 2021 è entrato in vigore l'obbligo di accantonamento al fondo di garanzia dei debiti commerciali introdotto dai commi 859-866 della legge 145/2018. Tale obbligo è determinato in misura variabile tra l'1% ed il 5% nel caso in cui l'ente non rispetti uno dei due indicatori:

a) riduzione dell'ammontare dei debiti commerciali al 31 dicembre dell'esercizio precedente di almeno il 10% rispetto a quello del secondo esercizio precedente. Quindi per il 2021 gli enti devono ridurre lo stock di debito scaduto al 31 dicembre 2020 di almeno il 10% rispetto a quello al 31 dicembre 2019. In questo caso l'accantonamento al fondo è pari al 5%. Tale penalità non scatta se lo stock di debito al 31 dicembre non supera il 5% dell'ammontare delle fatture ricevute nell'anno;

b) tempi di ritardo nel pagamento delle fatture: l'indicatore calcola il ritardo registrato sulle fatture ricevute e scadute nell'anno, sia pagate che non pagate. Si tratta quindi di un indicatore diverso da quello determinato ai sensi del DPCM 22/09/2014, che prende in considerazione solamente il ritardo sulle fatture pagate nel periodo considerato. In questo caso l'accantonamento va da un minimo dell'1% per ritardi da 1 a 10 gg ad un massimo del 5% per ritardi oltre i 60gg.

ovvero non risulti in regola con gli obblighi di pubblicazione dei dati inerenti i pagamenti.

Gli indicatori da prendere a riferimento per il rispetto o meno delle norme in materia di accantonamento al fondo di garanzia sono quelli calcolati dalla PCC, rispetto ai quali l'ente presenta la seguente situazione:

Parametro	Valore
Stock del debito residuo al 31/12/es. n-2 (dato definitivo)	-179,85
Stock del debito residuo atteso al 31/12/es. n-1 (dato provvisorio)	0,00
Debito ridotto del 10% ovvero contenuto entro il 5% delle fatture ricevute nell'anno	SI
Tempo medio di ritardo es. n-2	-5 gg
Tempo medio di ritardo es. n-1 (dato al 3° trim.)	-5 gg
Tempo medio di ritardo rispettato	SI

Considerato quindi il rispetto dei requisiti, seppur ad oggi presunto, si ritiene ragionevole non prevedere risorse finalizzate alla costituzione del FGDC per l'esercizio 2025.

6.4 Fondo rischi contenzioso

In sede di previsione, a mente di quanto disposto dal pc all.4/2, punto 5.2, lett. h), gli enti hanno **“l’obbligo di accantonare nel primo esercizio considerato nel bilancio di previsione, il fondo riguardante il nuovo contenzioso formatosi nel corso dell’esercizio precedente (compreso l’esercizio in corso, in caso di esercizio provvisorio). In presenza di contenzioso di importo particolarmente rilevante, l’accantonamento annuale può essere ripartito, in quote uguali, tra gli esercizi considerati nel bilancio di previsione o a prudente valutazione dell’ente”**.

Quindi per l'esercizio 2026 è necessario valutare, alla data di redazione del bilancio, le cause incardinate nel corso del 2025 ed effettuare gli opportuni accantonamenti. Per la seconda e terza annualità del bilancio l'accantonamento è disposto su base prudenziale.

Per quanto riguarda l'importo da accantonare, viene valutato il grado di soccombenza in relazione ai criteri individuati dall'OIC n. 31, come codificati dalla Corte dei conti e di seguito sintetizzati:

- ⇒ certo: rischio di soccombenza certo (100%) ineriscono a provvedimenti giurisdizionali esecutivi con i quali l'ente locale è stato condannato a pagare la controparte
- ⇒ probabile: rischio pari o superiore al 51%
- ⇒ possibile: rischio di soccombenza pari o superiore al 10%
- ⇒ evento remoto: rischio di soccombenza inferiore al 10%

Il giudice contabile propone di accantonare nel fondo in esame, per ciascun contenzioso, un importo pari alla probabilità di soccombenza moltiplicata per il valore della causa. L'eccezione è rappresentata dagli eventi remoti, per i quali la Corte dei conti propone un accantonamento pari a zero.

L'accantonamento riguarda solo il rischio di maggiori spese legate al contenzioso.

Nel bilancio di previsione risulta allocato l'accantonamento per tale finalità, sulla base della ricognizione del contenzioso in essere approvata con delibera della Giunta Comunale n. 94 di data 30.04.2025, tenuto conto che non si rileva formazione di nuovo contenzioso dopo tale data:

Descrizione	2026	2027	2028
Fondo rischi contenzioso	5.000,00	5.000,00	5.000,00

6.5 Altri accantonamenti

Nel bilancio di previsione sono altresì iscritti i seguenti ulteriori accantonamenti:

Accantonamento	1° anno	2° anno	3° anno
Fondo indennità di fine mandato del sindaco	4.870,00	4.870,00	4.870,00
Fondo perdite partecipate	0,00	0,00	0,00

7. Le previsioni di cassa

Le previsioni di cassa sono state effettuate considerando la realistica possibilità di incasso e pagamento, tenendo in considerazione l'evoluzione temporale stimata delle obbligazioni che le previsioni di competenza ed i residui presunti hanno definito. Ciò anche alla luce dell'obbligo di adozione del piano dei flussi di cassa previsto dall'art. 6 del DL 155/2024.

Entrate

Titolo	Residui Presunti	Previsione Anno N	acc. FCDE Anno N	Massa Incassabile	Previsione Cassa
⊕ 1 - Entrate correnti di natura tributaria, contributiva e perequativa	501.693,83	3.334.003,00	44.340,00	3.791.356,83	3.289.663,00
⊕ 2 - Trasferimenti correnti	2.872.054,17	3.679.142,36		6.551.196,53	3.683.514,81
⊕ 3 - Entrate extratributarie	859.952,83	3.847.690,95	155.612,31	4.552.031,47	3.692.078,64
⊕ 4 - Entrate in conto capitale	3.849.276,77	6.520.723,65		10.370.000,42	6.358.745,46
⊕ 7 - Anticipazioni da istituto tesoriere/cassiere	0,00	1.000.000,00		1.000.000,00	1.000.000,00
⊕ 9 - Entrate per conto terzi e partite di giro	162.887,17	1.948.000,00		2.110.887,17	1.948.000,00
Totale	8.245.864,77	20.329.559,96	199.952,31	28.375.472,42	19.972.001,91

Uscite

Titolo	Residui Presunti	Previsione Anno N	di cui FPV Anno N	di cui Fondi	Massa Pagabile	Previsione Cassa
⊕ 1 - Spese correnti	3.715.349,75	11.014.845,97	241.535,00	269.822,31	14.278.838,41	11.060.297,70
⊕ 2 - Spese in conto capitale	3.621.822,22	8.045.899,56	0,00	0,00	11.667.721,78	7.397.431,55
⊕ 4 - Rimborso di prestiti	0,00	44.676,00	0,00	0,00	44.676,00	44.675,18
⊕ 5 - Chiusura Anticipazioni da istituto tesoriere/cassiere	0,00	1.000.000,00	0,00	0,00	1.000.000,00	1.000.000,00
⊕ 7 - Spese per conto terzi e partite di giro	378.093,27	1.948.000,00	0,00	0,00	2.326.093,27	1.948.000,00
Totale	7.715.265,24	22.053.421,53	241.535,00	269.822,31	29.317.329,46	21.450.404,43

Considerando un fondo di cassa presunto al 1° gennaio pari ad euro 2.100.000,00 garantirà un fondo di cassa finale pari ad euro 621.597,48.

8. Risultato di amministrazione presunto es. precedente

Il prospetto dimostrativo dell'avanzo di amministrazione presunto dell'esercizio precedente è il seguente:

1) Determinazione del risultato di amministrazione presunto al 31/12/2025		
(+)	Risultato di amministrazione iniziale dell'esercizio 2025	3.130.424,44
(+)	Fondo pluriennale vincolato iniziale dell'esercizio 2025	2.027.420,83
(+)	Entrate già accertate nell'esercizio 2025	13.151.994,06
(-)	Uscite già impegnate nell'esercizio 2025	15.844.969,08
(-)	Riduzione dei residui attivi già verificatasi nell'esercizio 2025	25.483,76
(+)	Incremento dei residui attivi già verificatasi nell'esercizio 2025	51.951,13
(+)	Riduzione dei residui passivi già verificatasi nell'esercizio 2025	137.985,70
=	Risultato di amministrazione dell'esercizio 2025 e alla data di redazione del bilancio dell'anno 2026	2.629.323,32
+	Entrate che prevedo di accertare per il restante periodo dell'esercizio 2025	1.720.000,00
-	Spese che prevedo di impegnare per il restante periodo dell'esercizio 2025	1.380.000,00
-	Riduzione dei residui attivi presunta per il restante periodo dell'esercizio 2025	0,00
+	Incremento dei residui attivi presunto per il restante periodo dell'esercizio 2025	0,00
+	Riduzione dei residui passivi presunta per il restante periodo dell'esercizio 2025	200.000,00
-	Fondo pluriennale vincolato finale presunto dell'esercizio 2025 ⁽¹⁾	1.723.861,57
=	A) Risultato di amministrazione presunto al 31/12/2025	1.445.461,75

2) Composizione del risultato di amministrazione presunto al 31/12/2025		
Parte accantonata ⁽³⁾		
	Fondo crediti di dubbia esigibilità al 31/12/2025 ⁽⁴⁾	370.000,00
	Accantonamento residui perenti al 31/12/2025 (solo per le regioni) ⁽⁵⁾	0,00
	Fondo anticipazioni liquidità ⁽⁵⁾	0,00
	Fondo perdite società partecipate ⁽⁵⁾	0,00
	Fondo contenzioso ⁽⁵⁾	63.500,00
	Fondo di garanzia debiti commerciali ⁽⁵⁾	0,00
	Fondo obiettivi di finanza pubblica ⁽⁵⁾	0,00
	Altri accantonamenti ⁽⁵⁾	130.000,00
	B) Totale parte accantonata	563.500,00
Parte vincolata		
	Vincoli derivanti da leggi e dai principi contabili	0,00
	Vincoli derivanti da trasferimenti	0,00
	Vincoli derivanti dalla contrazione di mutui	0,00
	Vincoli formalmente attribuiti dall'ente	0,00
	Altri vincoli	0,00
	C) Totale parte vincolata	0,00
Parte destinata agli investimenti		
	D) Totale destinata a investimenti	100.000,00
	E) Totale parte disponibile (E=A-B-C-D)	781.961,75
	F) di cui Disavanzo da debito autorizzato e non contratto ⁽⁶⁾	0,00

Per quanto riguarda il procedimento seguito per la stesura del bilancio, si è proceduto a determinare il valore contabile del risultato di amministrazione presunto applicando valutazioni prudenziali sulla scorta dei dati contabili al momento esistenti. Le conclusioni di questa verifica hanno escluso la presenza di un disavanzo accertato o emergente, circostanza che avrebbe comportato l'iscrizione di pari importo tra le spese del nuovo bilancio.

Al bilancio di previsione non è stato applicato avanzo vincolato o accantonato presunto; conseguentemente, in attuazione della FAQ n. 42² pubblicata da Arconet, non sono stati predisposti i modelli A.1, A.2 ed A.3.

² Un ente che non prevede l'utilizzo delle quote che compongono il risultato di amministrazione presunto e che pertanto non è tenuto a redigere gli allegati a/1 a/2 e a/3 non deve comprenderli nel proprio schema di bilancio e pertanto non devono essere inviati alla BDAP. La presenza di tali allegati nell'istanza xbrl, non valorizzati o valorizzati tutti a zero, comporta l'applicazione dei controlli di coerenza, da parte del sistema BDAP, con la conseguente segnalazione di errore.

9. Entrate e spese non ricorrenti

L'analisi delle quote non ricorrenti previste nel bilancio è dettagliata nei seguenti prospetti:

ENTRATE NON RICORRENTI

Codice di bilancio	Descrizione	PREVISIONI DI BILANCIO		
		Anno 2026	Anno 2027	Anno 2028
1.01.01.06.002	IMIS - avvisi di accertamento con rateizzazione superiore ai 12 mesi - non ricorrente	33.303,00	33.965,00	8.595,00
3.01.03.02.002	Entrate da canoni arretrati per rendicontazione esercizi 2016-2019 - non ricorrente	55.000,00	0,00	0,00
3.05.02.02.003	Irap a credito da dichiarazione - non ricorrente	14.260,00	0,00	0,00
3.05.02.03.001	RIMBORSO SPESE PER CONSULTAZIONI POPOLARI - non ricorrenti	15.000,00	0,00	0,00
TOTALE ENTRATE NON RICORRENTI		117.563,00	33.965,00	8.595,00

SPESE NON RICORRENTI

Codice di bilancio	Descrizione	PREVISIONI DI BILANCIO		
		Anno 2026	Anno 2027	Anno 2028
01.03- 1.03.02.11.999	Spese per il servizio di ottimizzazione della gestione fiscale - non ricorrente	22.000,00	0,00	0,00
01.05- 1.03.02.11.999	Spese per la redazione del piano di sicurezza del mercato - non ricorrente	4.800,00	0,00	0,00
01.06- 1.03.02.11.999	Servizi tecnici per verifiche statiche ponti - non ricorrente	23.663,00	0,00	0,00
01.07- 1.01.01.01.003	Lavoro straordinario in occasione di consultazioni popolari - non ricorrente	5.000,00	0,00	0,00
01.07- 1.03.01.02.010	Acquisto di beni per consultazioni popolari - non ricorrente	1.000,00	0,00	0,00
01.07- 1.03.02.99.004	Prestazioni di servizi per consultazioni popolari- non ricorrente	1.000,00	0,00	0,00
01.07- 1.03.02.99.004	Compensi componenti seggi in occasione consultazioni popolari - non ricorrenti	7.000,00	0,00	0,00
01.07- 1.03.02.99.004	Spese postali per consultazioni popolari- non ricorrente	1.000,00	0,00	0,00

Codice di bilancio	Descrizione	PREVISIONI DI BILANCIO		
		Anno 2026	Anno 2027	Anno 2028
08.01- 1.03.02.11.999	Prestazioni professionali esterne in materia urbanistica - revisione PRG - non ricorrente	15.000,00	0,00	0,00
12.11- 1.01.01.01.006	COMPETENZE FISSE PERSONALE NON DI RUOLO - ASILO NIDO - non ricorrente	29.500,00	0,00	0,00
12.11- 1.01.02.01.001	ONERI RIFLESSI A CARICO DEL COMUNE PERSONALE NON DI RUOLO - ASILO NIDO - non ricorrente	7.600,00	0,00	0,00
TOTALE SPESE NON RICORRENTI		117.563,00	0,00	0,00

Come si evince dalle tabelle, per l'anno 2026 le entrate non ricorrenti di parte corrente finanziano interamente spese correnti non ricorrenti e non vi sono entrate di parte correnti non ricorrenti destinate al finanziamento di investimenti, mentre per l'anno 2027 e 2028 le entrate non ricorrenti concorrono al finanziamento delle spese di investimento, come evidenziato anche nel precedente prospetto di verifica degli equilibri.

10. Garanzie fidejussorie

L'ente non ha in essere alcuna garanzia fidejussoria né altre garanzie reali.

11. Contratti in strumenti finanziari derivati

L'ente non è impegnato in contratti relativi a strumenti finanziari derivati.

12. Le partecipazioni dell'ente

Le partecipazioni possedute dall'ente in enti/organismi strumentali ovvero in società partecipate sono le seguenti:

DENOMINAZIONE	% PARTECIPAZIONE	OGGETTO SOCIALE	Sito internet
Azienda Multiservizi Ambiente S.p.A.	18,514%	Distribuzione e produz. energia elettrica, distribuz. gas naturale e gestione servizi idrici, illuminazione pubblica e Gestione ciclo dei rifiuti urbani	www.amambiente.it
TRENTINO MOBILITA' S.p.a.	1,11%	Gestione della sosta a pagamento	www.trentinomobilita.it
AZIENDA PER IL TURISMO VALSUGANA SOCIETÀ SOC. COOP.	1,960%	Promozione turistica	www.visitvalsugana.it
TRENTINO RISCOSSIONI S.p.a.	0,07%	Gestione di funzioni e attività nell'ambito della riscossione e della gestione delle entrate	www.trentinoriscossionispa.it
Trentino Digitale Spa	0,0331%	Gestione servizi informatici	www.trentinodigitale.it
Dolomiti Energia Holding S.p.a.	0,00098%	Servizio di distribuzione gas naturale	www.gruppodolomitienergia.it
CONSORZIO DEI COMUNI TRENTINI SOC. COOP.	0,54%	Servizi strumentali allo svolgimento dei compiti istituzionali dell'ente locale	www.comunitrentini.it
CONSORZIO BIM BRENTA	2,38%	Favorire il progresso economico e sociale della popolazione residente nei Comuni di montagna associati.	www.bimbrenta.it

13. Altre informazioni di rilievo

Si allega l'elenco delle spese di investimento con l'indicazione dei relativi finanziamenti

Il Responsabile del Servizio Finanziario

Dott.ssa Sara Dandrea

Allegato

**ELENCO SPESE DI INVESTIMENTO
CON RELATIVI FINANZIAMENTI
2026-2028**

BILANCIO DI PREVISIONE 2026-2028- Elenco spese di investimento e relative fonti di finanziamento

cap.	art.	denominazione capitolo di spesa	2026	Fonte di finanz. 2025 (cap E)	2027	Fonte di finanz. 2026 (cap E)	2028	Fonte di finanz. 2027 (cap E)
21205	5	Sistema informativo comunale - acquisto attrezzature informatiche per uffici comunali	5.000,00	1705/30	10.000,00	1705/30	10.000,00	1705/30
21205	5	Sistema informativo comunale - acquisto attrezzature informatiche per uffici comunali	25.000,00	1715/0				
21205	11	Acquisto beni mobili per edifici comunali	2.000,00	1715/0	1.965,00	1705/30	2.549,00	1705/30
21205	14	Acquisto beni mobili e attrezzature per edifici comunali - servizio tecnico	5.000,00	1715/0	0,00		0,00	
21205	21	PNRR M1C1 Misura 1.4.4 - Estensione dell'utilizzo dell'anagrafe nazionale digitale (ANPR) - Adesione allo Stato Civile digitale (ANSC) - CUP: B51F24005010006	4.670,16	1910/21	0,00		0,00	
21205	23	Progetto digitalizzazione archivi edilizia privata (fondi ex PNRR - M1C1 - Inv 1.4 -Servizi e cittadinanza digitale)	125.000,00	1910/23	0,00		0,00	
21501	10	INTERVENTI DI MANUTENZIONE STRAORDINARIA SU EDIFICI COMUNALI I	100.000,00	1960/90	100.000,00	1900/0	30.000,00	1900/0
21501	22	Ex canonica di Barco - interventi di manutenzione straordinaria	625.062,70	2510/10	0,00	2510/10	0,00	
21501	30	Palalevico - interventi di manutenzione straordinaria	50.000,00	1900/1	10.000,00	1900/0	10.000,00	1900/0
21505	0	ACQUISTI E MANUTENZIONE STRAORDINARIA MACCHINARI E ATTREZZATURE CANTIERE COMUNALE	15.000,00	1715/0	5.000,00	1715/0	5.000,00	1715/0
21505	15	Acquisto e manutenzione straordinaria attrezzature e strumenti - ufficio tecnico	9.000,00	1715/0	0,00		0,00	
21800	11	Acquisizione a titolo gratuito di terreni	5.000,00	1705/11	5.000,00	1705/11	5.000,00	1705/11
21800	12	Spese per cessioni a titolo gratuito di terreni	5.000,00	1705/12	5.000,00	1705/12	5.000,00	1705/12
23105	0	Impianto di videosorveglianza - realizzazione e manutenzione straordinaria	589.285,99	FPV	5.000,00	1900/0	5.000,00	1900/0
23105	20	Impianto per la sicurezza stradale con rilevatore fisso di velocità sulla SS 47	70.000,00	1900/1	0,00		0,00	
23300	0	Corpo Intercomunale di polizia locale: trasferimento a copertura quota parte spese di investimento	25.000,00	1705/30	15.000,00	2715/12	15.000,00	1715/0
23300	0	Corpo Intercomunale di polizia locale: trasferimento a copertura quota parte spese di investimento						
24101	0	INTERVENTI DI MANUTENZIONE STRAORDINARIA IMMOBILI E IMPIANTI - SCUOLA MATERNA	113.000,00	1960/90	8.965,00	2715/12	9.549,00	1900/0
24101	0	INTERVENTI DI MANUTENZIONE STRAORDINARIA IMMOBILI E IMPIANTI - SCUOLA MATERNA	72.000,00	1920/11	1.035,00	1705/30	451,00	1705/30
24105	0	Scuola materna - acquisto beni mobili e arredi	2.500,00	1715/0	2.500,00	1715/0	2.500,00	1715/0
24105	1	Scuola materna - acquisto giochi per esterno	10.000,00	1715/0	0,00		0,00	
24205	0	Polo scolastico - acquisto mobili e arredi	2.500,00	2715/12	2.500,00	1715/0	2.500,00	1715/0
24301	10	INTERVENTI MANUTENZIONE STRAORDINARIA IMMOBILI - Polo scolastico	15.000,00	2715/12	15.000,00	2715/12	15.000,00	2715/12
24301	12	Polo scolastico - manutenzione sistemi antincendio	89.500,00	1900/0	51.965,00	1900/0	50.000,00	1900/0
24301	12	Polo scolastico - manutenzione sistemi antincendio	10.500,00	2715/12	8.035,00	2715/12	10.000,00	2715/12
25101	10	Nuovo polo culturale	500.000,00	1920/10	2.000.000,00	1920/10	2.468.500,00	1920/10
25101	10	Nuovo polo culturale	445.356,88	1900/0				
25200	0	Trasferimenti ad associazioni ed enti per acquisto attrezzature	5.000,00	1715/0	5.000,00	1705/30	5.000,00	1705/30
26201	20	Palestre comunali presso ex scuole - manutenzione straordinaria	15.000,00	1960/90	0,00		0,00	
26201	21	Area sportiva zona lago - manutenzione straordinaria	5.000,00	1715/0	5.000,00	1900/0	5.000,00	1900/0
26201	22	Centro sportivo piscina e palestra - interventi a carico dell'ente	24.424,06	1900/0	0,00	1900/0	0,00	
26201	22	Centro sportivo piscina e palestra - interventi a carico dell'ente	575,94	1900/1				

cap.	art.	denominazione capitolo di spesa	2026	Fonte di finanz. 2025 (cap E)	2027	Fonte di finanz. 2026 (cap E)	2028	Fonte di finanz. 2027 (cap E)
26201	23	Centro sportivo piscina e palestra - compartecipazione agli investimenti effettuati dal gestore	5.198,84	1960/90	0,00		0,00	
26201	23	Centro sportivo piscina e palestra - compartecipazione agli investimenti effettuati dal gestore	4.801,16	1900/1				
26201	23	Centro sportivo piscina e palestra - compartecipazione agli investimenti effettuati dal gestore	30.000,00	2700/1	0,00		0,00	
26201	23	Centro sportivo piscina e palestra - compartecipazione agli investimenti effettuati dal gestore	45.000,00	2700/0				
26201	30	Impianti sportivi e palestre - acquisto e manutenzione straordinaria attrezzature	2.000,00	1715/0	2.000,00	1705/30	2.000,00	1705/30
26207	20	Trasferimento al gestore per lavori su immobile comunale Centro sportivo tennistico loc. Belvedere	5.000,00	1715/0	5.000,00	1715/0	5.000,00	1715/0
26301	30	Progetto Volo - Bike - Kneipp	30.000,00	1960/90	0,00		0,00	
27101	10	Acquisto segnaletica turistica	5.000,00	1715/0	0,00		0,00	
28101	32	Nuova strada delle Michelotte	57.426,26	1960/32	0,00		0,00	
28101	32	Nuova strada delle Michelotte		FPV	0,00		0,00	
28101	33	Manutenzione straordinaria viabilita' finanziati da entrate da rilevatore fisso di velocità SS 47 dir TN (comprese segnaletica, barriere e impianti)	40.000,00	entrate corr/non ricorr	120.000,00	entrate corr/non ricorr	120.000,00	entrate corr/non ricorr
28101	34	Messa in sicurezza Via per Vezzena fraz. Quaere - lotto 1	552.650,00	1930/34	0,00	1930/34	0,00	
28101	35	Sistemazione marciapiede Viale Lido	0,00		200.000,00	1900/0	0,00	
28101	39	Manutenzione straordinaria viabilita' (muri di sostegno)	100.000,00	1900/1	0,00		0,00	
28101	40	Manutenzione straordinaria viabilita' (strade, marciapiedi, parcheggi)	50.000,00	1960/90	60.000,00	1900/0	20.000,00	2700/0
28101	40	Manutenzione straordinaria viabilita' (strade, marciapiedi, parcheggi)		2700/0		entrate corr/non ricorr	30.000,00	2700/1
28101	56	Nuova pista camion cava Corona	100.000,00	1900/1	0,00		0,00	
28101	58	Viabilità - compartecipazione spesa per riqualificazione aree da destinare a parcheggio	180.000,00	1900/0	0,00		0,00	
28101	59	Strada dei Baiti - manutenzione straordinaria	521.714,70	1930/33	0,00	1930/33	0,00	
28101	59	Strada dei Baiti - manutenzione straordinaria	50.000,00	1900/0				
28101	59	Strada dei Baiti - manutenzione straordinaria	275.889,92	FPV	0,00		0,00	
28101	60	Viabilità - programma straordinario asfaltature e pavimentazioni	175.000,00	1900/1	41.035,00	1900/0	91.405,00	1900/0
28101	60	Viabilità - programma straordinario asfaltature e pavimentazioni	125.000,00	1960/41	25.000,00	2700/0	8.595,00	entrate corr/non ricorr
28101	60	Viabilità - programma straordinario asfaltature e pavimentazioni			33.965,00	entrate corr/non ricorr		
28101	70	Viabilità - sistemazione strade forestali	10.000,00	1715/0	10.000,00	1900/0	10.000,00	1900/0
28101	75	Viabilità - manutenzione strade poderali	5.000,00	1960/90	5.000,00	1715/0	5.000,00	1715/0
28105	16	Acquisto segnaletica e arredo urbano	25.000,00	1715/0	5.000,00	1715/0	5.000,00	1715/0
28201	50	INTERVENTI DI MIGLIORAMENTO RETE DI PUBBLICA ILLUMINAZIONE	50.000,00	1900/0	20.000,00	2700/0	25.000,00	1900/0
28201	50	INTERVENTI DI MIGLIORAMENTO RETE DI PUBBLICA ILLUMINAZIONE		1900/1	30.000,00	2700/1	25.000,00	2700/0
29601	16	Verde pubblico - potature straordinarie	200.000,00	1960/90	0,00		0,00	
29601	51	Parco giochi viale lido - manutenzione straordinaria (RILEVANTE IVA)	650.000,00	FPV	0,00		0,00	
29107	0	RIMBORSO CONTRIBUTI CONCESSIONE NON DOVUTI	5.000,00	1715/0	5.000,00	1705/30	5.000,00	1705/30
29307	0	trasferimento al corpo volontario dei VVFF per acquisto attrezzatura	9.000,00	1960/90	9.000,00	1715/0	9.000,00	2715/12
29307	0	trasferimento al corpo volontario dei VVFF per acquisto attrezzatura	209.872,00	2530/0		1705/30		1705/30
29307	10	trasferimento al corpo volontario dei VVFF per acquisto nuova autobotte	190.128,00	1900/0	0,00	1900/0	0,00	
29401	92	Idranti - sostituzione e manutenzione straordinaria - (RILEVANTE AI FINI IVA) - (RILEVANTE AI FINI IVA)	5.000,00	1900/0	5.000,00	1715/0	5.000,00	1715/0
29505	20	Servizio spazzamento - acquisto e manutenzione straordinaria spazzatrice (RILEVANTE AI FINI IVA)	0,00		130.000,00	1900/0	0,00	
29505	20	Servizio spazzamento - acquisto e manutenzione straordinaria spazzatrice (RILEVANTE AI FINI IVA)			30.000,00	1705/10		
29601	15	Verde pubblico - manutenzione straordinaria	5.000,00	1960/90	5.000,00	1715/0	5.000,00	1715/0
29601	30	RQUALIFICAZIONE PARCO PUBBLICO GIARDINI SALUS	0,00	1900/0	384.000,00	1900/0	0,00	

cap.	art.	denominazione capitolo di spesa	2026	Fonte di finanz. 2025 (cap E)	2027	Fonte di finanz. 2026 (cap E)	2028	Fonte di finanz. 2027 (cap E)
29601	31	RIQUALIFICAZIONE PARCO PUBBLICO GIARDINI SALUS (accordo urbanistico)	288.000,00	2700/10	0,00		0,00	
29601	50	Costruzione e manutenzione CHIOSCO BAR presso parco Segantini - (RILEVANTE AI FINI IVA)	20.000,00	1900/0	0,00		0,00	
29601	65	Rinaturalizzazione area meridionale spiaggia mediante rivegetazione sponda Rio Maggiore	169.459,95	2510/11	0,00		0,00	
29601	65	Rinaturalizzazione area meridionale spiaggia mediante rivegetazione sponda Rio Maggiore	73.383,00	1900/1	0,00		0,00	
29601	68	Lavori di adeguamento idrico Rio Vena	80.000,00	1900/1	0,00		0,00	
29605	0	ACQUISTO ARREDI GIOCHI E ATTREZZATURA PER PARCHI E GIARDINI (PANCHINE,GIOCHI ECC.)	30.000,00	1900/1	10.000,00	1900/0	10.000,00	1900/0
29800	0	Contributi per acquisto bici elettriche	6.000,00	1715/0	6.000,00	1715/0	6.000,00	1900/0
210101	10	ASILO NIDO - interventi di manutenzione straordinaria	2.500,00	1715/0	2.500,00	1705/30	2.500,00	1705/30
210105	0	ACQUISTO BENI MOBILI E ARREDI - ASILO NIDO	2.500,00	1715/0	2.500,00	1705/30	2.500,00	1705/30
210105	1	Acquisto giochi esterni - ASILO NIDO	15.000,00	1715/0	0,00		0,00	
210501	10	Cimitero - manutenzione straordinaria	80.000,00	1900/0	300.000,00	1900/0	0,00	
211701	10	Malghe e caseggiati minori - manutenzione straordinaria	222.103,18	1900/0	40.000,00	1900/0	40.000,00	1900/0
211701	10	Malghe e caseggiati minori - manutenzione straordinaria	27.896,82	1715/0				
211701	21	Intervento di recupero aree a pascolo	59.173,00	1900/1	0,00		0,00	
211701	21	Intervento di recupero aree a pascolo	100.827,00	1970/10	0,00		0,00	
212301	10	CENTRALINA IDROELETTRICA e IMPIANTI FOTOVOLTAICI - interventi di costruzione e manutenzione straordinaria - (RILEVANTE AI FINI IVA)	180.000,00	1960/90	10.000,00	1900/0	10.000,00	1900/0
TOTALE SPESE DI INVESTIMENTO			8.045.899,56		3.752.965,00		3.098.049,00	

opere rilevanti ai fini del Programma triennale dei lavori pubblici 2025/2027

BILANCIO DI PREVISIONE 2026-2028 - Fonti di finanziamento delle spese di investimento

cap.	art.	denominazione capitolo di entrata	2026	2027	2028
1705	11	Entrate da acquisizione a titolo gratuito di terreni	5.000,00	5.000,00	5.000,00
1705	10	Alienazioni e permuta beni immobili	0,00	30.000,00	0,00
1705	12	Cessione a titolo gratuito di terreni	5.000,00	5.000,00	5.000,00
1705	30	Concessioni cimiteriali	30.000,00	30.000,00	30.000,00
1715	0	Ripartizione CANONI AGGIUNTIVI B.I.M. Brenta (art. 4 L.P. 06.03.1998)	184.396,82	50.000,00	50.000,00
1900	0	Fondo per gli investimenti programmati dei comuni - Budget	1.356.512,12	1.357.000,00	301.954,00
1900	1	Fondo per gli investimenti programmati dei comuni - Ex Fondo investimenti minori	742.933,10	0,00	0,00
1910	21	PNRR MIC1 Misura 1.4.4 - Estensione dell'utilizzo dell'anagrafe nazionale digitale (ANPR) - Adesione allo Stato Civile digitale (ANSC) - CUP B51F24005010006	4.670,16	0,00	0,00
1910	23	Fondi ex PNRR - MIC1 - Inv 1.4 - Servizi e cittadinanza digitale- 1.4.1 Esperienza del cittadino nei servizi pubblici	125.000,00	0,00	0,00
1920	10	Fondo investimenti di rilevanza provinciale - Nuovo polo culturale	500.000,00	2.000.000,00	2.468.500,00
1920	11	Fondo investimenti di rilevanza provinciale - Polo 0-6	72.000,00	0,00	0,00
1930	33	Fondo di riserva - manutenzione straordinaria strada dei Baiti	521.714,70	0,00	0,00
1930	34	Fondo di riserva - messa in sicurezza Via per Vezzena fraz. Quare	552.650,00	0,00	0,00
1960	32	Fondo di riserva - Nuova strada forestale Michelotte	57.426,26	0,00	0,00
1960	41	Contributo PAT bonifica discarica Rio Sella	125.000,00	0,00	0,00
1960	90	LAVORI DI SOMMA URGENZA - CONTRIBUTO PROVINCIALE	712.198,84	0,00	0,00
1970	10	Fondo per la riqualificazione degli insediamenti storici e del paesaggio	100.827,00	0,00	0,00
2510	10	Contributo Comunita' di Valle investimenti inerenti servizio socio assistenziale	625.062,70	0,00	0,00
2510	11	Contributo Comunita' di Valle da utilizzo canoni ambientali	169.459,95	0,00	0,00
2530	0	TRASFERIMENTO FONDI B.I.M. - Piano degli investimenti	209.872,00	0,00	0,00
2700	0	PROVENTI DELLE CONCESSIONI EDILIZIE	45.000,00	45.000,00	45.000,00
2700	1	Proventi da sanzioni edilizie	30.000,00	30.000,00	30.000,00
2700	10	Entrata da accordo urbanistico giardini Salus	288.000,00	0,00	0,00
2715	12	Entrata da comuni convenzionati per quota parte spese di investimento Polo scolastico-scuola media	28.000,00	47.000,00	34.000,00
entrate corr	non ricorr	ENTRATE DI PARTE CORRENTE DESTINATE A SPESE DI INVESTIMENTO in base alla legge o ai principi contabili	40.000,00	153.965,00	128.595,00
FPV		FONDO PLURIENNALE VINCOLATO PER SPESE C/CAP	1.515.175,91	0,00	0,00
		TOTALE ENTRATE A FINANZIAMENTO DELLE SPESE DI INVEST.	8.045.899,56	3.752.965,00	3.098.049,00

TOTALE SPESE DI INVESTIMENTO 8.045.899,56 3.752.965,00 3.098.049,00