



COMUNE DI LEVICO TERME

(Provincia Autonoma di Trento)

**RELAZIONE DELL'ORGANO DI REVISIONE SULLA PROPOSTA DI
DELIBERAZIONE CONSILIARE DEL RENDICONTO DELLA GESTIONE 2023 E
SULLO SCHEMA DI RENDICONTO PER L'ESERCIZIO FINANZIARIO 2023**

L'organo di revisione:

dott. Mauro Angeli

Dati del referente per la compilazione della Relazione:

Nome Mauro Cognome Angeli

Indirizzo via del Travai n. 46 – 38122 Trento

Telefono 0461-230105 Fax 0461-266749

Posta elettronica mauro-angeli@studio-angeli.it

SOMMARIO

CONTO DEL BILANCIO	5
VERIFICHE PRELIMINARI	7
GESTIONE FINANZIARIA.....	9
<i>Risultati della gestione.....</i>	<i>10</i>
<i>a) Saldo di cassa</i>	<i>10</i>
<i>b) Risultato della gestione di competenza</i>	<i>12</i>
<i>Evoluzione del Fondo pluriennale vincolato (FPV) nel corso dell'esercizio 2023</i>	<i>16</i>
Entrate e spese non ricorrenti.....	20
Contributi per permesso di costruire	20
Sanzioni amministrative pecuniarie violazione codice della strada (art. 208 D. Lgs. n. 285/1992)	21
<i>c) Risultato di amministrazione.....</i>	<i>22</i>
Variazione dei residui anni precedenti	23
<i>d) Conciliazione dei risultati finanziari</i>	<i>24</i>
VERIFICA CONGRUITA' FONDI.....	25
<i>Fondo Pluriennale vincolato</i>	<i>25</i>
<i>Fondo crediti di dubbia esigibilità.....</i>	<i>26</i>
<i>Fondi spese e rischi futuri.....</i>	<i>27</i>
Fondo contenziosi	27
Fondo perdite aziende e società partecipate	27
Altri fondi e accantonamenti	27
GESTIONE DEI RESIDUI.....	27
<i>Analisi "anzianità" dei Residui (secondo la classificazione D.P.R. 194/1996).....</i>	<i>31</i>
ANALISI DEL CONTO DEL BILANCIO.....	32
<i>a) Confronto tra previsioni iniziali e rendiconto 2023</i>	<i>32</i>
<i>b) Servizi per conto terzi</i>	<i>32</i>
<i>c) Verifica del patto di stabilità interno/equilibri di bilancio</i>	<i>34</i>
ANALISI DELLE PRINCIPALI POSTE.....	39
<i>Titolo I - Entrate Tributarie.....</i>	<i>39</i>

Imposta Municipale Immobiliare Semplice (IM.I.S.)	40
<i>Titolo II - Trasferimenti dallo Stato e da altri Enti</i>	42
<i>Titolo III - Entrate Extra-tributarie</i>	42
Proventi derivanti dalla vendita dei beni e dalla vendita ed erogazione di servizi.....	43
Gestione dei beni.....	45
Interessi attivi	45
Entrate da redditi di capitale	45
Rimborsi ed altre entrate correnti.....	45
<i>Organismi partecipati</i>	46
<i>Altri organismi</i>	46
<i>Titolo I - Spese correnti</i>	46
Intervento 01 – Spese per il personale.....	47
Intervento 03 – Prestazione di servizi	48
Elenco delle spese di rappresentanza sostenute dall'ente nell'anno 2023	49
<i>Titolo II - Spese in conto capitale</i>	50
INDEBITAMENTO E GESTIONE DEL DEBITO	51
ANALISI E VALUTAZIONE DEI DEBITI FUORI BILANCIO	53
<i>Debiti fuori bilancio riconosciuti o segnalati dopo la chiusura dell'esercizio</i>	53
RAPPORTI CON ORGANISMI PARTECIPATI	54
<i>Verifica rapporti di debito e credito con i propri enti strumentali e le società controllate e partecipate</i>	54
Crediti e debiti reciproci.....	54
Esternalizzazione dei servizi e rapporti con organismi partecipati	55
TEMPESTIVITA' PAGAMENTI E COMUNICAZIONE RITARDI	56
Comunicazione dei dati riferiti a fatture (o richieste equivalenti di pagamento).	
Art. 27 Decreto-legge 24/04/2014 n. 66	56
PARAMETRI DI RISCONTRO DELLA SITUAZIONE DI DEFICITARIETA' STRUTTURALE	57
RESA DEL CONTO DEGLI AGENTI CONTABILI	57
INVENTARIO, CONTO ECONOMICO E STATO PATRIMONIALE	58
CONTO ECONOMICO	58

<i>Componenti positivi e negativi della gestione.....</i>	<i>58</i>
<i>Proventi e oneri finanziari</i>	<i>60</i>
<i>Rettifiche di valore attività finanziarie</i>	<i>60</i>
<i>Proventi e oneri straordinari.....</i>	<i>61</i>
STATO PATRIMONIALE	63
<i>ATTIVO.....</i>	<i>65</i>
<i>Crediti v/ Stato e PA per partecipazione al Fondo di Dotazione</i>	<i>65</i>
<i>Immobilizzazioni.....</i>	<i>66</i>
<i>Attivo Circolante.....</i>	<i>67</i>
<i> Rimanenze.....</i>	<i>67</i>
<i> Crediti</i>	<i>67</i>
<i> Disponibilità liquide</i>	<i>67</i>
<i>Ratei e risconti attivi.....</i>	<i>68</i>
<i>PASSIVO E PATRIMONIO NETTO.....</i>	<i>68</i>
<i>Patrimonio netto</i>	<i>68</i>
<i>Fondo Trattamento di Fine Rapporto</i>	<i>69</i>
<i>Fondi per rischi e oneri</i>	<i>69</i>
<i>Debiti.....</i>	<i>69</i>
<i>Ratei e risconti passivi e contributi agli investimenti</i>	<i>69</i>
<i>CONTI D'ORDINE.....</i>	<i>70</i>
RELAZIONE DELLA GIUNTA AL RENDICONTO	70
IRREGOLARITA' NON SANATE, RILIEVI, CONSIDERAZIONI E PROPOSTE.....	70
CONCLUSIONI	71

CONTO DEL BILANCIO

Il sottoscritto dott. **Mauro Angeli**, revisore legale dei conti del Comune di Baselga di Pinè (TN), nominato, con deliberazione del Consiglio Comunale n. 25 del 21 giugno 2023, revisore dei conti unico del Comune di Levico Terme (TN) per il triennio 2023-2026, ha ricevuto in data **24 luglio 2024**, i dati e i documenti concernenti lo schema del rendiconto per l'esercizio 2023, approvato con delibera della Giunta Comunale n. 112 di data 24.03.2024, completo di:

1. conto del bilancio;

e corredati dai seguenti allegati:

- relazione dell'organo esecutivo al rendiconto della gestione;
- elenco dei residui attivi e passivi distinti per anno di provenienza;
- conto del tesoriere;
- conto degli agenti contabili;
- tabella dei parametri gestionali;
- prospetto dei dati SIOPE (Sistema Informativo sulle Operazioni degli Enti Pubblici) e delle disponibilità liquide di cui all'art.77 quater, comma 11 del d.l.112/08 e D.M. 23/12/2009;
- inventario generale;
- ultimi bilanci di esercizio approvati degli organismi partecipati;

2. Conto economico e stato patrimoniale corredato dalla relazione dell'organo esecutivo;

- visto il bilancio di previsione dell'esercizio 2023 con le relative delibere di variazione e il rendiconto dell'esercizio 2022;
- viste le disposizioni del Testo Unico delle Leggi Regionali sull'ordinamento contabile e finanziario nei comuni della Regione Autonoma Trentino Alto Adige approvato con D.P.G.R 28.05.1999 n.4/L modificato dal D. P. Reg. 1 febbraio 2006 n.4/L, di seguito denominato T.U.L.R.O.C.;

- viste le disposizioni del Regolamento di attuazione del T.U.L.R.O.C. approvato con D.P.G.R. 27.10.1999 n.4/L, di seguito denominato regolamento di attuazione del T.U.L.R.O.C.;
- visto il Decreto del Presidente della Giunta Regionale 24.01.2000, n.1/L modificato con D.P.G.R. n.17/L del 6/12/2001;
- visto l'articolo 43, comma 1 lettera d) del T.U.L.R.O.C.;
- visto il regolamento di contabilità aggiornato con delibera del Consiglio Comunale n. 36 del 30 aprile 2001 e successive modificazioni;
- visti i principi contabili per gli enti locali approvati dall'Osservatorio per la finanza e la contabilità degli enti locali;

DATO ATTO CHE

- l'ente, avvalendosi della facoltà di cui all'art. 38 del T.U.L.R.O.C. nell'anno 2023 ha adottato un sistema di contabilità integrato e contestuale degli aspetti finanziari, economici e separata per quelli patrimoniali;
- il rendiconto è stato compilato secondo i principi contabili degli enti locali;

TENUTO CONTO CHE

- durante l'esercizio le funzioni sono state svolte in ottemperanza alle competenze contenute nell'art. 43 del T.U.L.R.O.C. avvalendosi per il controllo di regolarità amministrativa e contabile di tecniche motivate di campionamento;
- che il controllo contabile è stato svolto in assoluta indipendenza soggettiva ed oggettiva nei confronti delle persone che determinano gli atti e le operazioni dell'ente;
- le funzioni richiamate e i relativi pareri espressi dall'organo di revisione risultano dettagliatamente riportati nei verbali assunti;
- le eventuali irregolarità non sanate, i principali rilievi e suggerimenti espressi durante l'esercizio sono evidenziati nell'apposita sezione della presente relazione.

RIPORTA

i risultati dell'analisi e le attestazioni sul rendiconto per l'esercizio 2023.

VERIFICHE PRELIMINARI

L'organo di revisione, sulla base di tecniche motivate di campionamento, ha verificato:

- l'assenza di gravi irregolarità contabili o gravi anomalie gestionali;
- la regolarità delle procedure per la contabilizzazione delle spese e delle entrate in conformità alle disposizioni di legge e regolamentari;
- la corrispondenza tra i dati riportati nel conto del bilancio con quelli risultanti dalle scritture contabili;
- il rispetto del principio della competenza finanziaria nella rilevazione degli accertamenti e degli impegni;
- la corretta rappresentazione del conto del bilancio nei riepiloghi e nei risultati di cassa e di competenza finanziaria;
- la corrispondenza tra le entrate a destinazione specifica e gli impegni di spesa assunti in base alle relative disposizioni di legge;
- l'equivalenza tra gli accertamenti di entrata e gli impegni di spesa dei capitoli relativi ai servizi per conto terzi;
- l'assenza di spese che, pur avendo la natura di debiti fuori bilancio, sono state imputate agli stanziamenti correnti senza aver operato il riconoscimento, da parte del Consiglio, previsto dall'articolo 21 del T.U.R.L.O.C. e dall'articolo 17 della LR 23 ottobre 1998 n. 10;
- l'adempimento degli obblighi fiscali relativi a: I.V.A., I.R.A.P., sostituti d'imposta;
- che il Servizio Finanziario, in collaborazione con i responsabili degli uffici/servizi ha condotto l'analisi degli accertamenti di entrata e degli impegni di spesa al fine del loro ri-accertamento secondo il principio della competenza finanziaria di cui al D. Lgs. n. 118/2011 come deliberato dalla Giunta Comunale con provvedimento nr. 87 di data 17.06.2024;
- che l'ente ha provveduto alla verifica degli obiettivi e degli equilibri finanziari ai sensi dell'art. 20 del T.U.L.R.O.C. con delibera del Consiglio n. 22 in data 31.07.2023 (provvedimento di natura obbligatoria qualora comporti la necessità di interventi correttivi alle previsioni di bilancio al fine di ripristinare la situazione di equilibrio

complessivo);

- che l'ente **non ha adottato** provvedimenti di riequilibrio, in quanto i dati della gestione **non facevano** prevedere un disavanzo di amministrazione o di gestione per squilibrio della gestione di competenza o di quella dei residui;
- che l'ente **ha adottato** le opportune misure organizzative in vista dell'applicazione della direttiva 2016/7/UE in materia di tempestività dei pagamenti delle pubbliche amministrazioni e che **non sono state** riscontrate criticità al riguardo;
- che l'ente **non ha** utilizzato lo strumento del leasing immobiliare;
- che per la realizzazione di opere pubbliche l'ente nel corso del 2023 **non ha** utilizzato lo strumento del leasing immobiliare in costruendo;
- che l'ente **non ha** utilizzato lo strumento del lease-back;
- che l'ente **non ha** in essere operazioni di project financing.
- che l'ente non ha fatto ricorso al contratto di disponibilità disciplinato dall'art. 160 – ter del D.Lgs n. 163/2006;
- che l'ente non ha adottato forme di consolidamento dei conti con le proprie aziende, società o altri organismi partecipati;
- che per quanto riguarda il rispetto i vincoli normativi relativi ai compensi ed al numero degli amministratori delle società partecipate direttamente o indirettamente dall'Ente si rinvia alla sezione riguardante gli organismi partecipati.

GESTIONE FINANZIARIA

L'organo di revisione, in riferimento alla gestione finanziaria, rileva e attesta che:

- risultano emessi n. 5125 reversali e n. 4320 mandati;
- i mandati di pagamento risultano emessi in forza di provvedimenti esecutivi e sono regolarmente estinti;
- l'ente non ha fatto ricorso all'anticipazione di tesoreria;
- gli utilizzi, in termini di cassa, di entrate aventi specifica destinazione per il finanziamento di spese correnti sono stati effettuati nel rispetto di quanto previsto dall'articolo 19 del Regolamento di attuazione del T.U.L.R.O.C. e al 31.12.2023 risultano totalmente reintegrati;
- il Comune non è ricorso nell'esercizio finanziario 2023 all'assunzione di ulteriori debiti come indicato nella sezione indebitamento;
- non si registrano pagamenti effettuati dal tesoriere per azioni esecutive non regolarizzate al 31 dicembre 2023;
- gli agenti contabili, in attuazione degli articoli 28 del T.U.L.R.O.C. e 27 e 29 del Regolamento di attuazione del T.U.L.R.O.C. hanno reso il conto della loro gestione allegando i documenti previsti;
- i pagamenti e le riscossioni, sia in conto competenza che in conto residui, coincidono con il conto del tesoriere dell'ente, Unicredit S.p.A, reso nei termini previsti dalla legge, e si compendiano nel seguente riepilogo:

Risultati della gestione

a) Saldo di cassa

Il saldo di cassa al 31.12.2023 risulta così determinato:

	In conto		Totale
	RESIDUI	COMPETENZA	
Fondo di cassa al 1 gennaio 2023			2.969.393,02
Riscossioni	3.908.844,36	11.103.669,93	15.012.514,29
Pagamenti	2.708.202,85	12.295.894,69	15.004.097,54
Fondo di cassa al 31 dicembre 2023			2.977.809,77
Pagamenti per azioni esecutive non regolarizzate al 31 dicembre			0,00
Differenza			2.977.809,77

L'Ente alla fine dell'esercizio finanziario, presenta i seguenti valori fuori dal conto di Tesoreria costituiti da:

- 8.331.293 azioni AmAmbiente spa € 8.331.293,00 (depositate presso la società stessa);
- 15.000 azioni Trentino mobilità spa € 50.000,00 (depositate presso l'ente)
- 4.050 azioni Dolomiti Energia Holding spa € 4.050,00 (depositate presso la società stessa)
- 688 azioni Trentino Riscossioni spa € 688,00 (depositate presso l'ente)
- 2.132 azioni di Trentino Digitale spa € 2.132,00 (depositate presso l'ente)

Nel corso del 2023 il Comune non è ricorso all'anticipazione di cassa.

La situazione di cassa dell'Ente al 31 dicembre degli ultimi tre esercizi, evidenziando l'eventuale presenza di anticipazioni di cassa rimaste inestinte alla medesima data del 31 dicembre di ciascun anno, è la seguente:

	Disponibilità	Interessi attivi	Anticipazioni	Interessi passivi
Anno 2021	4.343.537,47	13,41	-	
Anno 2022	2.969.392,02	6.737,62	-	-
Anno 2023	2.977.809,77	45.407,15	-	-

L'organo di revisione, in merito alla gestione di cassa dell'Ente, osserva che il Comune di Levico Terme fruisce di una discreta liquidità e non ha utilizzato l'anticipazione di cassa. Si rileva che sono maturati interessi attivi nell'anno 2023 in relazione all'andamento dei tassi ed alle condizioni del servizio di tesoreria.

Il fondo di cassa risulta così composto (come da attestazione del tesoriere):

Fondi ordinari		2.911.964,77
Fondi vincolati da mutui		
Altri fondi vincolati		65.845,00
Totale		2.977.809,77

Si rileva che con provvedimento del Responsabile del Servizio Finanziario nr. 26 del 14.03.2024 è stata rideterminata la cassa vincolata a seguito della deliberazione n. 17/SEZAUT/2023 della Sezione Autonomie della Corte dei conti, che quindi risulta essere pari a euro 487.093,99 distinta nei seguenti sottoconti a seconda del rispettivo vincolo:

201	INCASSI VINCOL.DA LEGGI O DA T	Vincolato	159.532,33
202	PNRR-FONDI M2C4 INVEST.2.2	Vincolato	35.645,00
203	SANZIONI CODICE DELLA STRADA	Vincolato	15.136,41
204	CONCESSIONI SANZIONI EDILIZIE	Vincolato	276.780,25
205	PNRR FONDI M4C1 INV. 1.1	Vincolato	0,00

b) Risultato della gestione di competenza

Il risultato della gestione di competenza presenta un avanzo di Euro 991.974,38, come risulta dai seguenti elementi:

RISULTATO DELLA GESTIONE DI COMPETENZA		2023
Accertamenti di competenza	+	15.417.247,35
Impegni di competenza	-	15.701.292,11
SALDO	-	284.044,76
Quota FPV iscritta in entrata al 01/01	+	2.481.587,77
Impegni confluiti in FPV al 31/12	-	1.205.568,63
SALDO DELLA GESTIONE DI COMPETENZA		991.974,38

Così dettagliati:

Risultato della gestione di competenza con applicazione avanzo e disavanzo:

Saldo della gestione di competenza	+	991.974,38
Eventuale avanzo di amministrazione applicato	+	1.340.620,40
Quota disavanzo ripianata	-	
SALDO		2.332.594,78

Riscossioni	(+)	11.103.669,93
Pagamenti	(-)	12.295.894,69
<i>Differenza</i>	<i>[A]</i>	-1.192.224,76
Residui attivi	(+)	4.313.577,42
Residui passivi	(-)	3.405.397,42
<i>Differenza</i>	<i>[B]</i>	908.180,00
Totale risultato gestione di competenza	<i>[A] - [B]</i>	-284.044,76

La gestione della parte corrente, distinta dalla parte in conto capitale, integrata con l'applicazione a bilancio dell'avanzo / disavanzo derivante dagli esercizi precedenti, presenta per l'anno 2023 la seguente situazione:

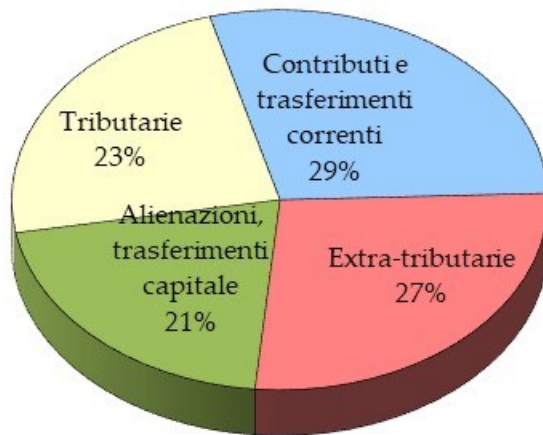
BILANCIO DI PREVISIONE		
EQUILIBRIO ECONOMICO-FINANZIARIO		
EQUILIBRI DI BILANCIO PARTE CORRENTE (COMPETENZA)		2023
A) Fondo pluriennale vincolato di entrata per spese correnti	(+)	250.504,40
AA) Recupero disavanzo di amministrazione esercizio precedente	(-)	-
B) Entrate Titoli 1.00 - 2.00 - 3.00	(+)	10.334.446,20
<i>di cui per estinzione anticipata di prestiti</i>		-
C) Entrate Titolo 4.02.06 - Contributi a gli investimenti direttamente destinati al rimborso dei prestiti da amministrazioni pubbliche	(+)	-
D) Spese Titolo 1.00 - Spese correnti	(-)	9.193.521,50
<i>di cui:</i>		
DD) Fondo pluriennale vincolato di parte corrente	(-)	196.653,06
		-
E) Spese Titolo 2.04 - Altri trasferimenti in conto capitale	(-)	-
F) Spese Titolo 4.00 - Quote di capitale a mm.to dei mutui e prestiti obbligazionari	(-)	44.675,18
<i>di cui per estinzione anticipata di prestiti</i>		-
G) Somma finale (G=A-AA+B+C-D-E-F)		1.150.100,86
Altre poste differenziali, per eccezioni previste da norme di legge, che hanno effetto sull'equilibrio ex articolo 162, comma 6, del Testo Unico delle Leggi sull'Ordinamento degli Enti Locali		
H) Utilizzo avanzo di amministrazione per spese correnti (**)	(+)	218.520,40
<i>di cui per estinzione anticipata di prestiti</i>		-
I) Entrate di parte capitale destinate a spese correnti in base a specifiche disposizioni di legge	(+)	-
<i>di cui per estinzione anticipata di prestiti</i>		-
L) Entrate di parte corrente destinate a spese di investimento in base a specifiche disposizioni di legge	(-)	
M) Entrate da accensione di prestiti destinate a estinzione anticipata dei prestiti	(+)	-
EQUILIBRIO DI PARTE CORRENTE (***) O=G+H+I-L+M		1.368.621,26

C) Si tratta delle entrate in conto capitale relative ai soli contributi a gli investimenti destinati al rimborso prestiti corrispondenti alla voce del piano dei conti finanziario con codifica E.4.02.06.00.000.

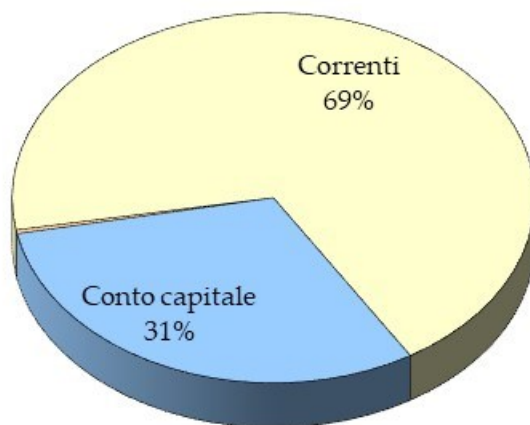
E) Si tratta delle spese del titolo 2 per trasferimenti in conto capitale corrispondenti alla voce del piano dei conti finanziario con codifica U.2.04.00.00.000.

EQUILIBRIO DI PARTE CAPITALE		2023
P) Utilizzo risultato di amministrazione presunto per spese di investimento	(+)	1.122.100,00
Q) Fondo pluriennale vincolato di entrata per spese in conto capitale	(+)	2.231.083,37
R) Entrate Titoli 4.00-5.00-6.00	(+)	2.703.160,69
C) Entrate Titolo 4.02.06 - Contributi agli investimenti direttamente destinati al rimborso dei prestiti da amministrazioni pubbliche	(-)	-
I) Entrate di parte capitale destinate a spese correnti in base a specifiche disposizioni di legge o dei principi contabili	(-)	-
S1) Entrate Titolo 5.02 per Riscossione crediti di breve termine		-
S2) Entrate Titolo 5.03 per Riscossione crediti di medio-lungo termine	(-)	-
T) Entrate Titolo 5.04 relative a Altre entrate per riduzioni di attività finanziaria	(-)	-
L) Entrate di parte corrente destinate a spese di investimento in base a specifiche disposizioni di legge o dei principi contabili	(+)	
M) Entrate da accensione di prestiti destinate a estinzione anticipata dei prestiti	(-)	-
U) Spese Titolo 2.00 - Spese in conto capitale	(-)	4.083.454,97
UU) Fondo Pluriennale Vincolato di spesa	(-)	1.008.915,57
V) Spese Titolo 3.01 per Acquisizioni di attività finanziarie	(-)	-
E) Spese Titolo 2.04 - Altri trasferimenti in conto capitale	(+)	-
EQUILIBRIO DI PARTE CAPITALE Z=P+Q+R-C-I-S1-S2-T+L-U-UU-V+E		963.973,52
S1) Entrate Titolo 5.02 per Riscossione crediti di breve termine	(+)	-
S2) Entrate Titolo 5.03 per Riscossione crediti di medio-lungo termine	(+)	-
T) Entrate Titolo 5.04 relative a Altre entrate per riduzioni di attività finanziaria	(+)	-
X1) Spese Titolo 3.02 per Concessione crediti di breve periodo	(-)	-
X1) Spese Titolo 3.02 per Concessione crediti di medio-lungo per	(-)	-
Y) Spese Titolo 3.04 per Altre spese per incremento di attività fin	(-)	-
EQUILIBRIO FINALE W=O+Z+S1+S2+T-X1-X2-Y		2.332.594,78

**CONSUNTIVO
ENTRATE
COMPETENZA 2023**



**CONSUNTIVO
SPESE
COMPETENZA 2023**



Evoluzione del Fondo pluriennale vincolato (FPV) nel corso dell'esercizio 2023

Il Fondo pluriennale vincolato nasce dall'applicazione del principio della competenza finanziaria di cui all'allegato 4/2 al D. Lgs.118/2011 per rendere evidente al Consiglio Comunale la distanza temporale intercorrente tra l'acquisizione dei finanziamenti e l'effettivo impiego di tali risorse.

L'organo di revisione ha verificato con la tecnica del campionamento:

- a) la fonte di finanziamento del FPV di parte corrente e di parte capitale;
- b) la sussistenza dell'accertamento di entrata relativo a obbligazioni attive scadute ed esigibili che contribuiscono alla formazione del FPV;
- c) la costituzione del FPV in presenza di obbligazioni giuridiche passive perfezionate;
- d) la corretta applicazione dell'art.183, comma 3 del TUEL in ordine al FPV riferito ai lavori pubblici;
- e) la formulazione di adeguati cronoprogrammi di spesa in ordine alla imputazione e re-imputazione di impegni e di residui passivi coperti dal FPV;
- f) l'esigibilità dei residui passivi coperti da FPV negli esercizi 2023-2024-2024 di riferimento.

La composizione del FPV finale 31/12/2023 è la seguente:

FPV	01/01/2023	31/12/2023
FPV di parte corrente	250.504,40	196.653,06
FPV di parte capitale	2.231.083,37	1.008.915,57

La composizione del FPV di parte capitale finale 31/12/2023 è la seguente:

Cap.	Art.	Descrizione capitolo	Alineazione e permuta immobili	AVANZO DESTINATO INVESTIMENTI	AVANZO LIBERO	AVANZO VINCOLATO	AVANZO VINCOLATO - revisione prezzi	ENTRATE NON RICORRENTI	Recupero trasferimenti provinciali	PROVENTI DELLE CONCESSIONI EDILIZIE	Totale complessivo
21501	19	ex scuole S. Giuliana - ristrutturazione			216.346,81		43.611,48				259.958,29
25200	0	Trasferimenti ad associazioni ed enti per acquisto attrezzature	1.000,00		5.236,64						6.236,64
26107	0	Piscina comunale e annessa palestra - manutenzione straordinaria			19.051,63						19.051,63
26207	20	Trasferimento all'ASD Tennis Levico per lavori su immobile comunale			8.000,00						8.000,00
28101	51	ALLARGAMENTO VIA SOTTOOVERI E VIA PRA'			70.000,00				185.849,63	30.000,00	285.849,63
28101	53	Realizzazione nuova viabilità di accesso al CRZ - compartecipazione	6.025,37		270.051,56		50.443,57				326.520,50
28101	54	Strada della Marziana - manutenzione straordinaria		3.075,25		-					3.075,25
28201	50	INTERVENTI DI MIGLIORAMENTO RETE DI PUBBLICA ILLUMINAZIONE			49.810,82			-			49.810,82
28201	531	PNRR - M2C4 - Inv. 2.2 - Interventi per la resilienza e valorizzazione del territorio e l'efficienza energetica dei Comuni - CUP: B42E23041080006- Interventi di efficientamento energetico dell'illuminazione pubblica assegnazione 2023 - QUOTA AUTOFINANZIATA				5.535,18					5.535,18
29501	31	Discarica Rio Sella - sondaggi, caratterizzazioni e bonifica						32.963,36			32.963,36
211706	0	Agricoltura - spese di progettazione opere a servizio dell'agricoltura			8.847,99						8.847,99
212301	10	CENTRALINA IDROELETTRICA e IMPIANTI FOTOVOLTAICI - interventi di costruzione e manutenzione straordinaria - (RILEVANTE AI FINI IVA)			3.066,28						3.066,28
Totale complessivo			7.025,37	3.075,25	650.411,73	5.535,18	94.055,05	32.963,36	185.849,63	30.000,00	1.008.915,57

È stata verificata l'esatta corrispondenza tra le entrate a destinazione specifica o vincolata e le relative spese impegnate in conformità alle disposizioni di legge come si desume dal seguente prospetto:

	Entrate accertate	Spese impegnate
Per funzioni delegate dalla Provincia		
Per fondi Comunitari ed Internazionali		
Per oneri di urbanizzazione e sanzioni urbanistiche	205.792,45	32.706,41
Per concessioni cimiteriali	37.134,00	33.972,66
Per contributi in c/capitale dalla Provincia e BIM	2.177.851,29	2.177.796,39
Per mutui	0,00	0,00
Per contributi in c/capitale PNRR	170.609,48	170.609,48
Altri fondi destinati - alienazioni	111.773,47	98.055,68
TOTALE	2.703.160,69	2.513.140,62

tipo	cap.	art.	denominazione	ACCERTATO 2023
E	11	1	IMUP/IMIS - avvisi di accertamento al netto FCDE - quota eccedente il minimo - non ricorrente	44.942,36
E	205	5	Contributo dal Ministero della cultura (Fondo emergenze e istituzioni culturali DM 267/2020) - non ricorrente	8.464,15
E	235	81	Fondo perequativo/solidarietà - riconoscimento oneri arretrati - non ricorrente	126.729,36
E	655	5	Sanzioni amministrative per violazioni al codice della strada - ART. 208 - quota libera al netto FCDE e spese di riscossione - non ricorrente	9.574,69
E	655	21	Riscossione ordinaria e coattiva su sanzioni elevate in esercizi precedenti il 2020 (accertamento per cassa) - quota libera - non ricorrente	4.408,38
E	960	11	Entrate non ricorrenti da vendita legname schiantato a seguito calamita' ottobre 2018	545.406,95
E	1300	99	RIMBORSO SPESE PER CONSULTAZIONI POPOLARI - non ricorrenti	20.789,85
	1300	60	RIMBORSI PER CENSIMENTI E RILEVAZIONI STATISTICHE - non ricorrente	3.906,70
E	1620	2	Iva a credito da split payment su fatturazione legname proveniente da schianti - entrata non ricorrente	8.426,88
E	1625	18	Recupero quota IPS da INPS (anticipazioni pregresse) - non ricorrente	11.447,36
			TOTALE ENTRATE NON RICORRENTI	784.096,68

tipo	cap.	art.	denominazione	IMPEGNATO 2023
U	1801	50	stipendi personale - ARRETRATI non ricorrente	113.635,96
U	1801	51	oneri riflessi su ARRETRATI - non ricorrente	35.000,00
U	1801	52	IRAP su arretrati - non ricorrente	10.000,00
U	1807	15	Iva a debito su vendita straordinaria di legname proveniente da schianti 2018 - spesa non ricorrente	100.556,36
U	3103	71	Aggio di riscossione su riscossioni coattive sanzioni elevate in esercizi precedenti il 2020 - quota libera - non ricorrente	230,11
U	5102	31	Acquisto libri finanziato da fondo emergenze imprese e istituzioni culturali (DM 267/2020 e 191/2021) - non ricorrenti	8.464,15
U	5203	13	Spese per organizzazione iniziative culturali non ricorrenti	19.650,60
U	5203	30	Progetto Levico Stories - non ricorrenti	6.000,00
U	6303	21	Promozione sportiva - servizi diversi per l'organizzazione di eventi - non ricorrente	4.880,00
U	7203	31	Promozione settore turistico - spese per organizzazione iniziative di promozione turistica - non ricorrente	6.965,73
U	9101	17	Urbanistica - indennita' di progettazione arretrate - non ricorrente	9.571,64
	9101	70	Urbanistica - oneri riflessi a carico del comune personale non di ruolo - spesa non ricorrente	2.366,00
U	9103	50	Prestazioni professionali esterne in materia urbanistica - revisione PRG - non ricorrente	75.350,58
U	9103	51	Prestazioni professionali esterne in materia urbanistica - Piano urbano del traffico - non ricorrente	1.328,97
	9107	6	Urbanistica - irap personale non di ruolo - spesa non ricorrente	813,60
U	9303	10	Piano di protezione civile - non ricorrente	3.956,46
U	9501	60	CUSTODIA FORESTALE - COMPETENZE FISSE personale non di ruolo - spesa non ricorrente	9.970,27
U	9501	61	CUSTODIA FORESTALE - ALTRE COMPETENZE E INDENNITA' ACCESSORIE personale non di ruolo - spesa non ricorrente	959,44
U	9501	71	CUSTODIA FORESTALE - ONERI RIFLESSI A CARICO DEL COMUNE personale non di ruolo - spesa non ricorrente	2.950,00
U	9501	161	F.P.V. CUSTODIA FORESTALE - ALTRE COMPETENZE E INDENNITA' ACCESSORIE personale non di ruolo - spesa non ricorrente	736,65
U	9501	171	F.P.V. CUSTODIA FORESTALE - ONERI RIFLESSI A CARICO DEL COMUNE personale non di ruolo - spesa non ricorrente	270,00
U	9503	15	Fatturazione legname schiantato a seguito calamita' ottobre 2018 - spesa non ricorrente (RILEVANTE AI FINI IVA)	125.777,44
U	9503	140	FPV Piano di gestione forestale 2021-2031 - non ricorrente	6.921,57
U	9505	11	MIGLIORIE BOSCHIVE SU LEGNAME SCHIANTATO - VERSAMENTO SUL FONDO FORESTALE spesa non ricorrente	80.413,79
U	9507	12	IRAP - CUSTODIA FORESTALE personale non di ruolo - spesa non ricorrente	999,41
U	9803	10	Incarico di redazione del Piano di classificazione acustica - spesa non ricorrente	2.602,00
U	9803	11	Monitoraggio e verifica qualità dell'aria in zone sensibili - spesa non ricorrente	7.536,67
	10101	94	COMPETENZE FISSE PERSONALE NON DI RUOLO - ASILO NIDO - non ricorrente	5.050,00
	10101	96	ONERI RIFLESSI A CARICO DEL COMUNE PERSONALE NON DI RUOLO - ASILO NIDO - non ricorrente	1.273,91
U	17300	10	Prestazioni specialistiche per la costituzione di comunità energetiche - spesa non ricorrente	-
			TOTALE SPESE NON RICORRENTI	763.571,89

Entrate e spese non ricorrenti

Al risultato di gestione 2023 hanno contribuito le seguenti entrate correnti e spese correnti “non ricorrenti” disciplinate dall'art. 25 c. 1 lett. b L. 196/2009 e dal principio della programmazione 9.11.3:

DIFFERENZA E-S NON RICORRENTI	20.524,79
di cui finanziati con FPV (indennità, piano forestale, variante PRG)	46.487,81
di cui finanziati con entrate correnti (storni e/o prelievi dal fondo)	23.045,00
di cui finanziati con avanzo VINCOLATO (rimborso spese elettorali)	12.420,40
di cui finanziati con avanzo ACCANTONATO (Tfr)	44.403,00
di cui finanziati con avanzo LIBERO	161.697,00
SALDO confluito in AVANZO	308.578,00

Contributi per permesso di costruire

Gli accertamenti negli ultimi tre esercizi hanno subito la seguente evoluzione:

Anno	2021	2022	2023
Accertamento	141.662,34	99.512,00	148.452,91
Riscossione (competenza)	141.662,34	99.512,00	132.400,61

La destinazione percentuale del contributo al finanziamento della spesa corrente è stata la seguente:

- anno 2021:0,00%
- anno 2022:72,19%
- anno 2023:0,00%

Sanzioni amministrative pecuniarie violazione codice della strada (art. 208 D. Lgs. n. 285/1992)

L'andamento degli accertamenti è il seguente:

Anno	2021	2022	2023
Accertamento	79.945,35	97.116,27	88.574,53
Riscossione (competenza)	49.327,51	54.634,72	55.163,68

Il servizio di polizia locale è gestito in convenzione con altri Comuni dal Comune di Pergine Valsugana (ente capofila) che fino all'anno 2019 riscuoteva le sanzioni per violazioni al codice della strada e le riversava con giro contabile ai comuni aderenti in sede di determinazione di acconto e saldo della quota di compartecipazione dovuta dall'ente.

A partire dall'anno 2020 l'ente accerta l'entrata relativa alle sanzioni elevate sulla base dei dati comunicati dal Corpo intercomunale di polizia locale e riscuote direttamente gli importi riversati dal concessionario Trentino riscossioni con relativa contabilizzazione di aggio, spese e fondo svalutazione crediti.

La parte vincolata dell'entrata pari al 50% dell'accertamento al netto del FCDE per le sanzioni di cui all'art. 208 e 100% dell'accertamento al netto del FCDE per le sanzioni di cui all'art. 142 e al 100% delle riscossioni coattive risulta destinata alle finalità individuate dai medesimi art. 208 e 142 del D.Lgs 285/1992 "Nuovo codice della strada" come segue:

Tipologie di spese	Rendiconto 2021	Rendiconto 2022	Rendiconto 2023
Spesa corrente	32.981,63-	34.776,12-	29.393,76
Spesa per investimenti	-	-	-

c) Risultato di amministrazione

Il risultato d'amministrazione dell'esercizio 2023, presenta un avanzo di Euro 4.213.967,83 come risulta dai seguenti elementi:

	In conto		Totale
	RESIDUI	COMPETENZA	
Fondo di cassa al 1° gennaio			2.969.393,02
RISCOSSIONI	3.908.844,36	11.103.669,93	15.012.514,29
PAGAMENTI	2.708.202,85	12.295.894,69	15.004.097,54
Fondo di cassa al 31 dicembre			2.977.809,77
RESIDUI ATTIVI	1.914.609,53	4.313.577,42	6.228.186,95
RESIDUI PASSIVI	381.062,84	3.405.397,42	3.786.460,26
<i>Differenza</i>			2.441.726,69
<i>FPV per spese correnti</i>			196.653,06
<i>FPV per spese in conto capitale</i>			1.008.915,57
Avanzo/disavanzo d'amministrazione al 31 dicembre			4.213.967,83

L'avanzo di amministrazione si origina dal risultato della gestione di competenza, dal saldo positivo in conto residui e dall'avanzo di esercizi precedenti non utilizzato nel 2023.

Il risultato di amministrazione è correttamente suddiviso nei seguenti fondi tenendo anche conto della natura del finanziamento:

Composizione del risultato di amministrazione al 31 dicembre 2023	
Risultato di amministrazione	4.213.967,83
Parte accantonata	
Fondo crediti di dubbia esigibilità al 31/12	373.625,68
Fondo anticipazioni liquidità DL 35 del 2013 e successive modifiche e rifinanziamenti	
Fondo perdite società partecipate	
Fondo contenzioso	23.500,00
Altri accantonamenti	77.708,18
Totale parte accantonata (B)	474.833,86
Parte vincolata	
Vincoli derivanti da leggi e dai principi contabili	323.557,69
Vincoli derivanti da trasferimenti	114.115,28
Vincoli derivanti dalla contrazione di mutui	
Vincoli formalmente attribuiti dall'ente	
Altri vincoli	8.828,00
Totale parte vincolata (C)	446.500,97
Parte destinata agli investimenti	363.253,33
Totale parte destinata agli investimenti (D)	363.253,33
Totale parte disponibile (E=A-B-C-D)	2.929.379,67
disavanzo da ripianare	

	2021	2022	2023
Risultato di amministrazione (+/-)	2.371.182,87	2.664.383,88	4.213.967,83
di cui:			
a) parte accantonata	313.493,86	518.556,41	474.833,86
b) Parte vincolata	239.426,96	318.672,88	446.500,97
c) Parte destinata	164.359,13	157.892,84	363.253,33
e) Parte disponibile (+/-) *	1.653.902,92	1.669.261,75	2.929.379,67

Variazione dei residui anni precedenti

La gestione dei residui di esercizi precedenti a seguito del ri-accertamento ordinario deliberato con atto G.C. n. 87 del 17.06.2024 ha comportato le seguenti variazioni:

VARIAZIONE RESIDUI	iniziali al 01.01.2023	riscossi	inseriti nel rendiconto	variazioni
Residui attivi	5.898.582,29	3.908.844,36	1.914.609,53	- 75.128,40
Residui passivi	3.722.003,66	2.708.202,85	381.062,84	- 632.737,97

d) Conciliazione dei risultati finanziari

La conciliazione tra il risultato della gestione di competenza e il risultato di amministrazione scaturisce dai seguenti elementi:

Gestione di competenza	2023
Totale accertamenti di competenza (+)	15.417.247,35
Totale impegni di competenza (-)	15.701.292,11
SALDO GESTIONE COMPETENZA	-284.044,76
Gestione dei residui	
Maggiori residui attivi riaccertati (+)	200.253,95
Minori residui attivi riaccertati (-)	275.382,35
Minori residui passivi riaccertati (+)	632.737,97
SALDO GESTIONE RESIDUI	557.609,57
Riepilogo	
SALDO GESTIONE COMPETENZA	-284.044,76
SALDO GESTIONE RESIDUI	557.609,57
AVANZO ESERCIZI PRECEDENTI APPLICATO	1.340.620,40
AVANZO ESERCIZI PRECEDENTI NON APPLICATO	1.323.763,48
SALDO FONDO PLURIENNALE VINCOLATO (E-S)	1.276.019,14
AVANZO (DISAVANZO) DI AMMINISTRAZIONE AL 31.12.2023	4.213.967,83

Il risultato di amministrazione negli ultimi tre esercizi è stato il seguente:

	2021	2022	2023
Risultato di amministrazione (+/-)	2.371.182,87	2.664.383,88	4.213.967,83
di cui:			
a) parte accantonata	313.493,86	518.556,41	474.833,86
b) Parte vincolata	239.426,96	318.672,88	446.500,97
c) Parte destinata	164.359,13	157.892,84	363.253,33
e) Parte disponibile (+/-) *	1.653.902,92	1.669.261,75	2.929.379,67

In merito ad un eventuale utilizzo difforme dei fondi vincolati l'organo di revisione osserva quanto segue:

- si osserva il rispetto del disposto di cui all'art. 17 del T.U.L.R.O.C. e 20 del relativo Regolamento di attuazione.
- per altre osservazioni in merito ai Residui si rinvia a quanto esposto in merito alla gestione dei Residui di seguito esposta.

VERIFICA CONGRUITA' FONDI**Fondo Pluriennale vincolato**

Il Fondo Pluriennale vincolato nasce dall'applicazione del principio della competenza finanziaria di cui all'allegato 4/2 al D.Lgs.118/2011 e s.m.i..

Il Fondo Pluriennale vincolato accantonato alla data del 31/12, risulta così determinato:

Descrizione	Importo_2021	Importo_2022	Importo_2023
Fondo pluriennale vincolato corrente accantonato al 31.12	222.907,54	250.504,40	196.653,06
Di cui FPV alimentato da entrate vincolate accertate in c/competenza	0	0	0
Di cui FPV alimentato da entrate libere accertate in c/competenza per finanziare i soli casi ammessi dal principio contabile	180.126,46	195.336,77	187.586,39
Di cui FPV alimentato da entrate libere accertate in c/competenza per finanziare i casi di cui al punto 5.4a del principio contabile	17.012,84	40.498,54	9.066,67
Di cui FPV alimentato da entrate vincolate accertate in anni precedenti	0	0	0
Di cui FPV alimentato da trasferimenti e contributi per eventi sismici	0	0	0
Di cui FPV alimentato da entrate libere accertate in anni precedenti per finanziare i soli casi ammessi dal principio contabile	25.768,24	14.669,09	6.921,57
Di cui FPV da riaccertamento straordinario	0	0	0

Descrizione	Importo_2021	Importo_2022	Importo_2023
Fondo pluriennale vincolato c/capitale accantonato al 31.12	2.355.361,51	2.231.083,37	1.008.915,57
Di cui FPV alimentato da entrate vincolate e destinate investimenti accertate in c/competenza	1.186.309,86	785.725,01	156.954,53
Di cui FPV alimentato da entrate vincolate e destinate investimenti accertate in anni precedenti	1.169.051,65	1.445.358,36	851.961,04
Di cui FPV da riaccertamento straordinario	0	0	0

L'Organo di revisione ha verificato, con la tecnica del campionamento, che il FPV di spesa c/capitale è stato attivato in presenza delle seguenti condizioni:

- Entrata esigibile
- Tipologia di spesa rientrante nelle ipotesi di cui al punto 5.4 del principio contabile applicato della competenza potenziata (spesa impegnata o, nel caso di lavori pubblici, gara bandita).

L'Organo di revisione ha verificato, con la tecnica del campionamento, che la re-imputazione degli impegni, secondo il criterio dell'esigibilità, è conforma all'evoluzione del cronoprogramma di spesa.

L'Organo di revisione ha verificato che alla chiusura dell'esercizio le entrate esigibili che hanno finanziato spese di investimento per le quali, sulla base del principio contabile applicato di cui all'allegato 4/2 al D.Lgs.118/2011 e s.m.i., non è stato costituito il F.P.V., sono confluite nella corrispondente quota del risultato di amministrazione vincolato, destinato ad investimento o libero, a seconda della fonte di finanziamento.

Fondo crediti di dubbia esigibilità

L'ente ha provveduto all'accantonamento di una quota del risultato di amministrazione al fondo crediti di dubbia esigibilità come richiesto al punto 3.3 del principio contabile applicato 4.2. al D.Lgs.118/2011 e s.m.i..

Per la determinazione del F.C.D.E. l'Ente ha utilizzato il **metodo ordinario**.

Il fondo crediti di dubbia esigibilità da accantonare nel rendiconto 2023 da calcolare col metodo ordinario è determinato applicando al volume dei residui attivi riferiti alle entrate di dubbia esigibilità, la percentuale determinata come complemento a 100 della media semplice dei rapporti delle riscossioni in conto residui intervenuta nel quinquennio precedente rispetto al totale dei residui attivi conservati al primo gennaio degli stessi esercizi.

L'Ente ha evidenziato nella Relazione al Rendiconto la modalità di calcolo applicata (media semplice dei rapporti o prudenziale calcolo manuale al 100%) in relazione alle singole tipologie di entrata.

In applicazione del metodo ordinario, l'accantonamento a F.C.D.E. iscritto a rendiconto ammonta a complessivi euro 373.625,68

Non sono stati riconosciuti crediti inesigibili.

Fondi spese e rischi futuri**Fondo contenziosi**

Il risultato di amministrazione presenta un accantonamento per fondo rischi contenzioso per euro 23.500,00, determinato secondo le modalità previste dal principio applicato alla contabilità finanziaria al punto 5.2 lettera h) per il pagamento di potenziali oneri derivanti da sentenze.

Fondo perdite aziende e società partecipate

Non sono stati fatti accantonamenti quale fondo per perdite risultanti dal bilancio d'esercizio delle società partecipate ai sensi dell'art. 21, commi 1 e 2 del d.lgs. n. 175/2022, dal momento che per nessuna delle partecipate dal Comune ricorrono i presupposti di cui al comma 2 dell'art. 21 del d.lgs.175/2016.

Organismo	perdita 31/12/2022	quota di partecipazione	quota di perdita	quota di fondo
			0	
			0	
			0	

Altri fondi e accantonamenti

Sono stati inoltre disposti gli accantonamenti relativi ai seguenti oneri:

- € 12.486,12 per indennità di fine mandato;
- € 65.222,06 per oneri t.f.r. futuri.

GESTIONE DEI RESIDUI

L'organo di revisione ha verificato il rispetto dei principi e dei criteri di determinazione dei residui attivi e passivi disposti dagli articoli 11, 14, 21 e 22 del Regolamento di attuazione del T.U.L.R.O.C.

I residui attivi e passivi esistenti al 01.01.2023 sono stati correttamente ripresi dal rendiconto dell'esercizio 2022.

L'Ente ha provveduto, con deliberazione della Giunta Comunale n. 33 del 5 marzo 2024, al ri-accertamento dei residui attivi e passivi al 31.12.2023 come previsto dall'art. 228, terzo comma, del D.Lgs. 18 agosto 2000, n. 267, dando adeguata motivazione.

I risultati di tale verifica sono i seguenti:

Gestione residui attivi					
<i>Gestione</i>	<i>Residui iniziali</i>	<i>Riscossioni</i>	<i>Da riportare</i>	<i>Accertamenti</i>	<i>Differenza</i>
<i>Titolo 1</i> Entrate correnti di natura tributaria	344.730,89	113.945,66	201.971,63	315.917,29	28.813,60
<i>Titolo 2</i> Trasferimenti correnti	1.251.502,38	1.239.626,09	27.919,36	1.267.545,45	-16.043,07
<i>Titolo 3</i> Entrate extratributarie	1.273.325,61	969.953,48	298.797,47	1.268.750,95	4.574,66
<i>Titolo 4</i> Entrate in conto capitale	2.991.551,78	1.567.237,60	1.368.869,47	2.936.107,07	55.444,71
<i>Titolo 5</i> Entrate da riduzione di attività	0,00	0,00	0,00	0,00	0,00
<i>Titolo 6</i> Accensione di prestiti	0,00	0,00	0,00	0,00	0,00
<i>Titolo 7</i> Anticipazioni da istituto tesoriere	0,00	0,00	0,00	0,00	0,00
<i>Titolo 9</i> Entrate per conto di terzi e partite di giro	37.471,63	18.081,53	17.051,60	35.133,13	2.338,50
Totale	5.898.582,29	3.908.844,36	1.914.609,53	5.823.453,89	75.128,40

Gestione residui passivi					
<i>Gestione</i>	<i>Residui iniziali</i>	<i>Pagamenti</i>	<i>Da riportare</i>	<i>Impegni</i>	<i>Differenza</i>
<i>Titolo 1</i> Spese correnti	2.053.398,05	1.547.872,83	98.391,21	1.646.264,04	407.134,01
<i>Titolo 2</i> Spese in conto capitale	1.430.624,28	1.013.288,51	194.042,49	1.207.331,00	194.042,49
<i>Titolo 3</i> spese per incremento di attività	0,00	0,00	0,00	0,00	0,00
<i>Titolo 4</i> Rimborso di prestiti	0,00	0,00	0,00	0,00	0,00
<i>Titolo 5</i> Chiusura Anticipazioni da istituto tesoriere				0,00	
<i>Titolo 7</i> Spese per conto terzi e partite di giro	237.981,33	147.041,51	88.629,14	235.670,65	2.310,68
Totale	3.722.003,66	2.708.202,85	381.062,84	3.089.265,69	603.487,18

Risultato complessivo della gestione residui					
MINORI RESIDUI ATTIVI					
			Euro	75.128,40	
MINORI RESIDUI PASSIVI					
			Euro	632.737,97	
SALDO GESTIONE RESIDUI					
			Euro	-557.609,57	

Sono stati rilevati i seguenti maggiori/minori accertamenti:

Non sono stati eliminati residui passivi finanziati da indebitamento già perfezionato.

capitolo	art	descrizione capitolo	MINORI RES ATTIVI	MAGGIORI RES ATTIVI	MOTIVAZIONE MINORI RESIDUI ATTIVI
11	0	IMUP/IMIS - accertamenti anni precedenti	- 23.950,72	1.931,92	
11	1	IMUP/IMIS - avvisi di accertamento al netto FCDE - quota eccedente il minimo - non ricorrente	- 6.794,80	-	rideterminazione in vista conciliazione in primo grado di giudizio con
235	30	Fondo perequativo/solidarietà base	- 137.221,89	-	
235	31	Fondo perequativo/solidarietà - quote specifiche	-	27.697,15	
240	10	FONDO SPECIFICI SERVIZI COMUNALI - VIGILANZA BOSCHIVA (ART. 6 BIS-LETT. A - L.P. N. 36/93 E S.M.)	-	9,90	
240	20	FONDO SPECIFICI SERVIZI COMUNALI - servizi socio educativi della prima infanzia	-	14.567,05	allineamento dei residui attivi sui vari fondi al dato di Cassa del Trentino per corretta contabilizzazione delle riscossioni nell'ambito del fabbisogno mensile di cassa
280	0	TRASFERIMENTO PROVINCIALE PER SCUOLA MATERNA	-	153.387,61	
325	80	PIANO SVILUPPO RURALE -trasferimento a sostegno progetto territoriale (pulizia canneti)	- 2.968,49	-	rideterminazione per minore spesa sostenuta
555	10	TRASFERIMENTI AGENZIA LAVORO - Intervento 19 e progetto INSALATA	- 39.428,26	-	rideterminazione per minore spesa sostenuta
605	30	DIRITTI DI NOTIFICA	-	25,10	
620	20	CANONE CONCESSIONE TERRENI PISTA SCI IN VEZZENA	- 1.350,88	1.350,88	allineamento
795	10	PROVENTI SERVIZI CIMITERIALI DIVERSI	- 80,99	-	errato accertamento
820	0	TASSA POSTEGGIO COMMERCIO AMBULANTE	- 63,36	39,60	adeguamenti per errati accertamenti
950	10	AFFITTANZA MALGHE COMUNALI	- 0,80	648,00	arrotondamento
950	20	AFFITTI ALTRI FABBRICATI	-	446,72	
950	30	CANONE CONCESSIONE PARCHEGGI (DIAZ E ALTRI)	- 6,01	-	arrotondamento
950	80	Proventi per utilizzo palestre comunali	- 5.089,50	-	doppio accertamento
975	0	Canone unico patrimoniale - occupazioni permanenti	-	67,00	
975	2	Canone unico patrimoniale - mercato	- 184,00	-	posto revocato nel 2022
975	10	C.O.S.A.P. - PERMANENTE	-	0,03	
975	30	C.O.S.A.P. - TEMPORANEA MERCATO SETTIMANALE E MENSILE	- 403,89	82,44	adeguamento per verifica con importi a ruolo
980	20	AFFITTO TERRENI	- 55,00	-	doppio accertamento
1900	0	Fondo per gli investimenti programmati dei comuni - Budget	- 45.035,89	-	rideterminazione per minore spesa sostenuta
1900	1	Fondo per gli investimenti programmati dei comuni - Ex Fondo investimenti minori	- 846,04	-	rideterminazione per minore spesa sostenuta
1960	20	PIANO SVILUPPO RURALE 2014-2020 operazione 441 - 442 - 851	- 7.660,96	-	rideterminazione per minore spesa sostenuta
1960	21	CONTRIBUTO PROVINCIALE PER RIQUALIFICAZIONE LAGO	-	0,55	
1960	90	LAVORI DI SOMMA URGENZA - CONTRIBUTO PROVINCIALE	- 190,83	-	rideterminazione per minore spesa sostenuta
2530	10	Contributi BIM per ripristino ambientale	- 1.418,76	-	rideterminazione per minore spesa sostenuta
2530	12	Contributi BIM per acquisto elettoutensili a zero emissioni	- 292,78	-	rideterminazione per minore spesa sostenuta
6400	0	DEPOSITI CAUZIONALI	- 2.000,00	-	chiusura entrata e spesa
6500	50	ALTRI RIMBORSI SERVIZI PER CONTO TERZI	- 110,68	-	chiusura entrata e spesa
6700	0	RIMBORSO DEPOSITI SPESE CONTRATTUALI	- 227,82	-	chiusura entrata e spesa
			- 275.382,35	200.253,95	
				- 75.128,40	

Movimentazione nell'anno 2023 dei soli residui attivi costituiti in anni precedenti il 2019:

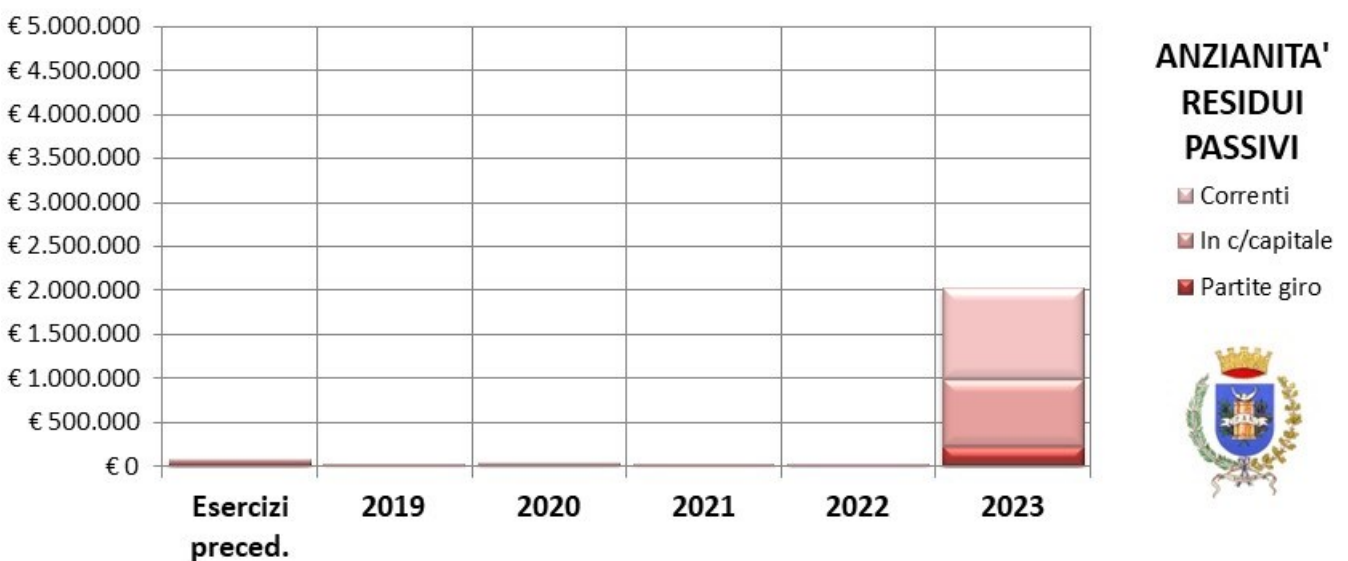
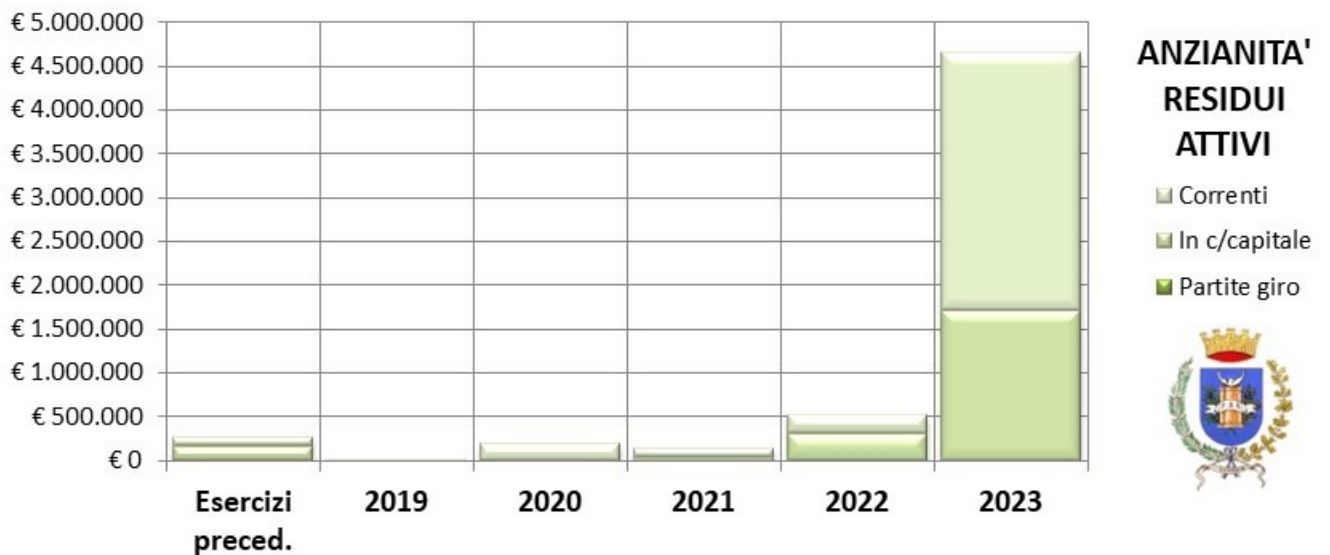
	Titolo I	Titolo III	Titolo VI (esclusi depositi cauzionali)
Residui rimasti da riscuotere alla data del 31/12/2022	17.673,55	21.902,52	-
Residui riscossi	382,88	9.800,56	-
Maggiori accertamenti in c/ residui			
Residui stralciati o cancellati	-	126,95	-
Residui da riscuotere al 31.12.2023	17.290,67	11.975,01	-

Dettaglio gestione contabile inerente ai residui attivi antecedenti al 2014, iscritti in contabilità mediante ruoli:

	Euro
Somme iscritte a ruolo al 1/01/2023 provenienti da anni ante 2019	22.005,30
di cui:	
Somme rimosse nell'anno 2023 per residui ante 2019	1.333,44
Sgravi richiesti nell'anno 2023 per residui ante 2019	76,95
Somme conservate al 31/12/2023	20.594,91

Analisi "anzianità" dei Residui (secondo la classificazione D.P.R. 194/1996)

RESIDUI ATTIVI PER ANNO DI PROVENIENZA								
Titolo	Descrizione	2018_e_prec	2019	2020	2021	2022	2023	Totale
1	Entrate correnti di natura tributaria, contributiv	17.290,67	42.561,20	0	60.550,00	81.569,76	107.394,06	309.365,69
2	Trasferimenti correnti	13.782,30	2.669,11	0	0	11.467,95	1.550.992,42	1.578.911,78
3	Entrate extratributarie	11.975,01	4.765,18	25.833,04	134.091,13	122.133,11	902.841,47	1.201.638,94
4	Entrate in conto capitale	10.160,00	4.966,62	16.275,21	246.469,52	1.090.998,12	1.735.971,55	3.104.841,02
9	Entrate per conto terzi e partite di giro	445,2	2.410,00	12.474,38	1.410,02	312	16.377,92	33.429,52
0	TOTALE	53.653,18	57.372,11	54.582,63	442.520,67	1.306.480,94	4.313.577,42	6.228.186,95
RESIDUI PASSIVI PER ANNO DI PROVENIENZA								
Titolo	Descrizione	2018_e_prec	2019	2020	2021	2022	2023	Totale
1	Spese correnti	1.500,00	3.074,83	3.792,52	24.735,15	65.288,71	2.354.470,89	2.452.862,10
2	Spese in conto capitale	25.545,33	3.630,47	32.857,09	100.966,25	31.043,35	785.841,72	979.884,21
4	Rimborso Prestiti	0	0	0	0	0	0	0
7	Uscite per conto terzi e partite di giro	30.351,84	2.024,28	12.148,35	33.350,72	10.753,95	265.084,81	353.713,95
0	TOTALE	57.397,17	8.729,58	48.797,96	159.052,12	107.086,01	3.405.397,42	3.786.460,26



ANALISI DEL CONTO DEL BILANCIO

a) Confronto tra previsioni iniziali e rendiconto 2023

<i>Entrate</i>		<i>Previsione definitiva</i>	<i>Rendiconto 2023</i>	<i>Differenza</i>	<i>Scostam.</i>
<i>Titolo 1</i>	Entrate correnti di natura tributaria	3.129.532,00	3.071.825,89	-57.706,11	-2%
<i>Titolo 2</i>	Trasferimenti correnti	3.720.120,00	3.737.326,12	17.206,12	0%
<i>Titolo 3</i>	Entrate extratributarie	3.444.095,00	3.525.294,19	81.199,19	2%
<i>Titolo 4</i>	Entrate in conto capitale	4.073.069,43	2.703.160,69	-1.369.908,74	-34%
<i>Titolo 5</i>	Entrate da riduzione di attività finanziarie	0,00	0,00	0,00	
<i>Titolo 6</i>	Accensione di prestiti				
<i>Titolo 7</i>	Anticipazioni da istituto tesoriere	1.000.000,00	0,00	-1.000.000,00	-100%
<i>Titolo 9</i>	Entrate per conto di terzi e partite di giro	2.173.500,00	2.379.640,46	206.140,46	9%
Avanzo di amministrazione applicato + FPV E		3.822.208,17	3.822.208,17	0,00	----
Totale		21.362.524,60	19.239.455,52	-2.123.069,08	-10%
<i>Spese</i>		<i>Previsione definitiva</i>	<i>Rendiconto 2022</i>	<i>Differenza</i>	<i>Scostam.</i>
<i>Titolo 1</i>	Spese correnti	10.768.095,80	9.193.521,50	-1.574.574,30	-15%
<i>Titolo 2</i>	Spese in conto capitale	7.376.252,80	4.083.454,97	-3.292.797,83	-45%
<i>Titolo 3</i>	spese per incremento di attività finanziarie				
<i>Titolo 4</i>	Rimborso di prestiti	44.676,00	44.675,18	-0,82	
<i>Titolo 5</i>	Chiusura Anticipazioni da istituto tesoriere	1.000.000,00	0,00	-1.000.000,00	-100%
<i>Titolo 7</i>	Spese per conto terzi e partite di giro	2.173.500,00	2.379.640,46	206.140,46	9%
Totale		21.362.524,60	15.701.292,11	-5.661.232,49	-27%

b) Servizi per conto terzi

L'andamento delle entrate e delle spese dei Servizi per conto terzi è stato il seguente:

SERVIZI CONTO TERZI	ACCERTAMENTI (in conto competenza)		IMPEGNI (in conto competenza)	
	2022	2023	2022	2023
Ritenute previdenziali e assistenziali al personale	256.548,15	290.818,06	256.548,15	290.818,06
Ritenute erariali	487.776,47	630.668,87	487.776,47	630.668,87
Altre ritenute al personale conto terzi	18.274,40	20.674,62	18.274,40	20.674,62
Depositi cauzionali	12.313,18	63.942,77	12.313,18	63.942,77
Fondi per il Servizio economato	16.000,00	16.000,00	16.000,00	16.000,00
Depositi per spese contrattuali	400,00	1.906,00	400,00	1.906,00
Altre per servizi conto terzi*	1.231.760,79	1.355.630,14	1.231.760,79	1.355.630,14
TOTALE DEL TITOLO	2.023.072,99	2.379.640,46	2.023.072,99	2.379.640,46

Le principali partite di entrata e correlata spesa, contenute nella voce “Servizi per conto di terzi” con il relativo ammontare sono (solo anno 2023):

Tipologie di spese	2022	2023
IVA SPLIT	838.183,34	1.117.385,47
Imposta di bollo virtuale	5.270,93	2.504,07
Altri rimborsi	132.882,35	5.923,09
Contributi inps e inail su redditi assimilati		215,68
Erogazione per conto Inpdap indennità di fine servizio	235.628,76	179.511,74
diritti su cie	19.795,41	21.944,53
Reintegro incassi vincolati ai sensi art. 195 del TUEL	0,00	28.145,56
totali	1.231.760,79	1.355.630,14

c) Verifica del patto di stabilità interno/equilibri di bilancio

La legge 30 dicembre 2022 n. 145 (legge di bilancio 2023) ha introdotto nuove regole in materia di equilibrio di bilancio degli enti territoriali a decorrere dall'anno 2023.

In particolare, l'art. 1, commi 819, 820 e 824, in attuazione delle sentenze della Corte costituzionale n. 247 del 29 novembre 2021 e n. 101 del 17 maggio 2022, stabilisce che a partire dal 2023 le regioni a statuto speciale, le province autonome e gli enti locali utilizzano il risultato di amministrazione e il fondo pluriennale vincolato di entrata e di spesa nel rispetto delle disposizioni previste dal decreto legislativo 23 giugno 2011, n. 118.

Tali enti, ai fini della tutela economica della Repubblica, concorrono alla realizzazione degli obiettivi di finanza pubblica e si considerano in equilibrio in presenza di un risultato di competenza dell'esercizio non negativo nel rispetto delle disposizioni di cui ai commi 820 e 821 del citato articolo 1 della legge di bilancio 2023, che costituiscono principi fondamentali di coordinamento della finanza pubblica ai sensi degli articoli 117, terzo comma, e 119, secondo comma, della Costituzione.

Pertanto, a decorrere dall'anno 2023, sono superate le norme sul pareggio di bilancio, come definite dalla Legge n. 232/2016 di cui ai commi 465 e seguenti, e l'equilibrio di bilancio è desunto, in ciascun anno, dal rispetto della verifica degli equilibri allegato al rendiconto della gestione previsto dall'allegato 10 del decreto legislativo 23 giugno 2011, n. 118 (art. 1, comma 821 L. 30.12.2022, n. 145) come da ultimo modificato con il DM del Ministero dell'economia e finanze del 1 agosto 2023 .

In particolare sono stati introdotti due ulteriori prospetti:

- il primo, denominato **"equilibrio della gestione" (W2)**, completa il risultato di competenza con due informazioni finora assenti in sede di rendiconto, ma già presenti negli equilibri allegati al bilancio di previsione: le quote accantonate a bilancio da finanziarsi obbligatoriamente nel rispetto dei principi contabili e le risorse vincolate eventualmente accertate senza il corrispondente impegno entro la fine dell'esercizio;

. Il secondo prospetto, denominato **"equilibrio complessivo" (W3)**, oltre alle quote accantonate obbligatoriamente per legge in sede di bilancio di previsione e alle quote vincolate, considera anche gli accantonamenti fatti direttamente in sede di predisposizione del rendiconto di gestione e che non devono essere obbligatoriamente finanziati nel corso della gestione.

Fermo restando l'obbligo di conseguire un Risultato di competenza (W1) non negativo, gli enti devono tendere al rispetto dell'Equilibrio di bilancio" (W2), che rappresenta l'effettiva capacità dell'ente di garantire, anche a consuntivo, la copertura integrale, oltre che agli impegni e al ripiano del disavanzo, anche ai vincoli di destinazione e agli accantonamenti di bilancio.

Di seguito i risultati conseguiti nell'esercizio 2023:

EQUILIBRIO ECONOMICO-FINANZIARIO		COMPETENZA 2023 (ACCERTAMENTI E IMPEGNI IMPUTATI ALL'ESERCIZIO)
A) Fondo pluriennale vincolato per spese correnti iscritto in entrata	(+)	250.504,40
AA) Recupero disavanzo di amministrazione esercizio precedente	(-)	0,00
Q1) Fondo pluriennale vincolato per spese titolo 2.04 Altri trasferimenti in conto capitale iscritto in entrata	(+)	0,00
B) Entrate titoli 1.00 – 2.00 - 3.00	(+)	10.334.446,20
<i>di cui per estinzione anticipata di prestiti</i>		0,00
C) Entrate Titolo 4.02.06 – Contributi agli investimenti direttamente destinati al rimborso dei prestiti da amministrazioni pubbliche	(+)	0,00
D) Spese Titolo 1.00 – Spese correnti	(-)	9.193.521,50
<i>di cui spese correnti non ricorrenti finanziate con utilizzo del risultato di amministrazione</i>		0,00
D1) Fondo pluriennale vincolato di parte corrente (di spesa)	(-)	198.653,06
E) Spese Titolo 2.04 – Altri trasferimenti in conto capitale	(-)	0,00
E1) Fondo pluriennale vincolato di spesa – Titolo 2.04 Altri trasferimenti in conto capitale	(-)	0,00
F1) Spese Titolo 4.00 – Quote di capitale amm.to dei mutui e prestiti obbligazionari	(-)	44.675,18
<i>di cui per estinzione anticipata di prestiti</i>		0,00
F2) Fondo anticipazioni di liquidità	(-)	0,00
G) Somma finale (G=A-AA+Q1+B+C-D-D1-E-E1-F1-F2)		1.150.100,86
ALTRE POSTE DIFFERENZIALI, PER ECCEZIONI PREVISTE DA NORME DI LEGGE E DAI PRINCIPI CONTABILI, CHE HANNO EFFETTO SULL'EQUILIBRIO EX ARTICOLO 162, COMMA 6, DEL TESTO UNICO DELLE LEGGI SULL'ORDINAMENTO DEGLI ENTI LOCALI		
H) Utilizzo avanzo di amministrazione per spese correnti e per rimborso prestiti	(+)	218.520,40
<i>di cui per estinzione anticipata di prestiti</i>		0,00
I) Entrate di parte capitale destinate a spese correnti in base a specifiche disposizioni di legge o dei principi contabili	(+)	0,00
<i>di cui per estinzione anticipata di prestiti</i>		0,00
L) Entrate di parte corrente destinate a spese di investimento in base a specifiche disposizioni di legge o dei principi contabili	(-)	0,00
M) Entrate da accensione di prestiti destinate a estinzione anticipata dei prestiti	(+)	0,00
O1) RISULTATO DI COMPETENZA DI PARTE CORRENTE (O1=G+H+I-L+M)		1.368.621,26
– Risorse accantonate di parte corrente stanziare nel bilancio dell'esercizio 2023	(-)	37.870,00
– Risorse vincolate di parte corrente nel bilancio	(-)	51.838,43
O2) EQUILIBRIO DI BILANCIO DI PARTE CORRENTE		1.278.912,83
– Variazioni accantonamenti di parte corrente effettuata in sede di rendiconto (+)/(-)	(-)	-37.189,55
O3) EQUILIBRIO COMPLESSIVO DI PARTE CORRENTE		1.316.102,38

EQUILIBRIO ECONOMICO-FINANZIARIO		COMPETENZA 2023 (ACCERTAMENTI E IMPEGNI IMPUTATI ALL'ESERCIZIO)
P) Utilizzo avanzo di amministrazione per spese di investimento	(+)	1.122.100,00
Q) Fondo pluriennale vincolato per spese in conto capitale iscritto in entrata	(+)	2.231.083,37
Q1) Fondo pluriennale vincolato per spese titolo 2.04 Altri trasferimenti in conto capitale iscritto in entrata	(-)	0,00
J2) Fondo pluriennale vincolato per spese titolo 3.01 Acquisizioni di attività finanziarie iscritto in entrata	(+)	0,00
R) Entrate Titoli 4.00 – 5.00 – 6.00	(+)	2.703.160,69
C) Entrate Titolo 4.02.06 – Contributi agli investimenti direttamente destinati al rimborso dei prestiti da amministrazioni pubbliche	(-)	0,00
I) Entrate di parte capitale destinate a spese correnti in base a specifiche disposizioni di legge o dei principi contabili	(-)	0,00
S1) Entrate Titolo 5.02 per Riscossione crediti di breve termine	(-)	0,00
S2) Entrate Titolo 5.03 per Riscossione crediti di medio-lungo termine	(-)	0,00
T) Entrate Titolo 5.04 relative a Altre entrate per riduzione di attività finanziarie	(-)	0,00
L) Entrate di parte corrente destinate a spese di investimento in base a specifiche disposizioni di legge o dei principi contabili	(+)	0,00
M) Entrate da accensione di prestiti destinate a estinzione anticipata dei prestiti	(-)	0,00
U) Spese Titolo 2.00 – Spese in conto capitale	(-)	4.083.454,97
U1) Fondo pluriennale vincolato in c/capitale (di spesa)	(-)	1.008.915,57
V) Spese Titolo 3.01 per Acquisizioni di attività finanziarie	(-)	0,00
Y2) Fondo pluriennale vincolato per spese Titolo 3.01 Acquisizioni di attività finanziarie iscritto in spesa	(-)	0,00
E) Spese Titolo 2.04 - Trasferimento in conto capitale	(+)	0,00
E1) Fondo pluriennale vincolato di spesa - titolo 2.04 Altri trasferimenti in conto capitale	(+)	0,00
Z1) RISULTATO DI COMPETENZA IN C/CAPITALE (Z1=P+Q-Q1+J2+R-C-I-S1-S2-T+L-M-U-U1-V-Y2+E+E1)		963.973,52
– Risorse accantonate in c/capitale stanziate nel bilancio dell'esercizio 2023	(-)	0,00
– Risorse vincolate in c/capitale nel bilancio	(-)	281.581,94
Z2) EQUILIBRIO DI BILANCIO IN C/CAPITALE		682.391,58
– Variazioni accantonamenti in c/capitale effettuata in sede di rendiconto (+)/(-)	(-)	0,00
Z3) EQUILIBRIO COMPLESSIVO IN CAPITALE		682.391,58

EQUILIBRIO ECONOMICO-FINANZIARIO		COMPETENZA 2023 (ACCERTAMENTI E IMPEGNI IMPUTATI ALL'ESERCIZIO)
J) Utilizzo risultato di amministrazione per l'incremento di attività finanziarie	(+)	0,00
J1) Fondo pluriennale vincolato per incremento di attività finanziarie iscritto in entrata	(+)	0,00
J2) Fondo pluriennale vincolato per spese Titolo 3.01 Acquisizioni di attività finanziarie iscritto in entrata	(-)	0,00
S1) Entrate Titolo 5.02 per Riscossione crediti di breve termine	(+)	0,00
S2) Entrate Titolo 5.03 per Riscossione crediti di medio-lungo termine	(+)	0,00
T) Entrate Titolo 5.04 relative a Altre entrate per riduzione di attività finanziarie	(+)	0,00
X1) Spese Titolo 3.02 per Concessione crediti di breve termine	(-)	0,00
X2) Spese Titolo 3.03 per Concessione crediti di medio-lungo termine	(-)	0,00
Y) Spese Titolo 3.04 per Altre spese per incremento di attività finanziarie	(-)	0,00
Y1) Fondo pluriennale vincolato per incremento di attività finanziarie (di spesa)	(-)	0,00
Y2) Fondo pluriennale vincolato per spese Titolo 3.01 Acquisizioni di attività finanziarie iscritto in spesa	(+)	0,00
W1) RISULTATO DI COMPETENZA (W/1 = O1+Z1+J+J1-J2+S1+S2+T-X1-X2-Y-Y1+Y2)		2.332.594,78
- Risorse accantonate stanziare nel bilancio dell'esercizio 2023	(-)	37.870,00
- Risorse vincolate nel bilancio	(-)	333.420,37
W2) EQUILIBRIO DI BILANCIO		1.961.304,41
- Variazioni accantonamenti effettuata in sede di rendiconto (+)/(-)	(-)	-37.189,55
W3) EQUILIBRIO COMPLESSIVO		1.998.493,96

Saldo corrente ai fini della copertura degli investimenti pluriennali:

O1) Risultato di competenza di parte corrente		1.368.621,26
Utilizzo risultato di amministrazione per il finanziamento di spese correnti ricorrenti e per il rimborso dei prestiti al netto del Fondo anticipazione di liquidità (H)	(-)	218.520,40
Entrate non ricorrenti che non hanno dato copertura a impegni	(-)	0,00
- Risorse accantonate di parte corrente stanziare nel bilancio dell'esercizio 2023 ⁽¹⁾	(-)	37.870,00
- Variazioni accantonamenti di parte corrente effettuata in sede di rendiconto (+)/(-) ⁽²⁾	(-)	-37.189,55
- Risorse vincolate di parte corrente nel bilancio ⁽³⁾	(-)	51.838,43
Equilibrio di parte corrente ai fini della copertura degli investimenti pluriennali		1.097.581,98

Il prospetto appena riportato, dimostra il **rispetto dell'obiettivo di saldo per l'anno 2023**.

Nessun organismo partecipato direttamente e/o indirettamente (società, consorzio, unione, ecc.) si è assunto l'onere di effettuare pagamenti o realizzare opere ed investimenti pubblici "originariamente previsti nel bilancio di previsione dell'ente e nel piano delle opere pubbliche".

ANALISI DELLE PRINCIPALI POSTE**Titolo I - Entrate Tributarie**

Le entrate tributarie accertate nell'anno 2023, presentano i seguenti scostamenti rispetto alle previsioni iniziali ed a quelle accertate nell'anno 2022:

	<i>Rendiconto 2022</i>	<i>Previsioni definitive 2023</i>	<i>Rendiconto 2023</i>	<i>Differenza</i>
TIPOLOGIA 101 - Imposte, tasse e proventi assimilati				
IM.I.S.	3.025.720,45	3.050.000,00	2.976.756,47	73.243,53
I.M.I.S. per liquid.accert.anni pregressi	94.369,36	78.382,00	93.327,36	- 14.945,36
I.M.U.				-
I.M.U. per accertamenti pregressi	-			-
I.C.I.				-
I.C.I. per liquid.accert.anni pregressi				-
Tributo per i servizi indivisibili (TASI)				-
TASI per accertamenti pregressi				-
Addizionale IRES				-
Addizionale sul consumo di energia elettrica				-
Imposta sulla pubblicità				-
Altre imposte	692,82	50,00	362,06	- 312,06
Tassa rifiuti solidi urbani				-
Addizionale erariale sulla tassa smaltimento rifiuti				-
TOSAP				-
Liquid/ accertamento anni pregressi TOSAP				-
Altre tasse	955,00	1.100,00	1.380,00	- 280,00
Diritti sulle pubbliche affissioni				-
Altri tributi propri				-
Totale entrate di natura tributaria	3.121.737,63	3.129.532,00	3.071.825,89	57.706,11

Fra gli scostamenti tra le fasi dell'entrata si rileva il minor gettito in autoliquidazione dell'Imis per 73.243,53.

In merito all'attività di controllo delle dichiarazioni e dei versamenti l'organo di revisione rileva che sono stati conseguiti buoni risultati e che in particolare le entrate per recupero evasione sono state le seguenti:

	Previste	Accertate	Riscosse
Recupero evasione ICI/IMU/IMIS	78.382,00	93.327,36	48.385,00
Recupero evasione altri tributi			
Recupero evasione T.I.A			
Recupero evasione altre entrate non tributarie			
Totale	78.382,00	93.327,36	48.385,00

Imposta Municipale Immobiliare Semplice (IM.I.S.)

Il gettito delle imposte, come risulta dagli atti, è così riassunto:

	2021	2022	2023
Aliquota abitazione principale e fattispecie assimilate	3,5 per mille	3,5 per mille	3,5 per mille
Aliquote altri fabbricati	9,25-7,9-5,5	9,25-7,9-5,5	9,25-7,9-5,5
Aliquota aree edificabili	9,25 per mille	9,25 per mille	9,25 per mille
Proventi abitazione principale e fattispecie assimilate			
Proventi altri fabbricati	2.397.480,14	2.612.553,29	2.576.773,77
Proventi aree edificabili	423.878,00	413.167,16	399.982,70
TOTALE ACCERTAMENTI CONTABILI	2.821.358,14	3.025.720,45	2.976.756,47
TOTALE RISCOSSIONI IN C/COMPETENZA	2.747.797,78	2.939.826,40	2.914.304,77
TOTALE RISCOSSIONI IN C/RESIDUI	66.609,66	73.983,91	85.894,05

La Provincia Autonoma di Trento, avvalendosi della competenza primaria in materia di tributi locali di natura immobiliare prevista dall'art. 80 dello Statuto speciale di autonomia, con la L.P. 30.12.2016, n. 14 ha istituito uno specifico tributo comunale immobiliare denominato "Imposta Municipale Immobiliare Semplice (IM.I.S.)", che nel territorio provinciale ha sostituito le imposte I.MU. e T.A.S.I.

Per quanto riguarda le fattispecie imponibili l'IM.I.S. si differenzia da I.MU./T.A.S.I. principalmente per la tassazione delle aree fabbricabili coltivate di proprietà di agricoltori; l'IM.I.S. inoltre prevede l'attribuzione ai Comuni della titolarità dell'intero gettito d'imposta derivante dai fabbricati classificati in categoria "D", che a livello nazionale, per quanto riguarda la componente I.MU., è invece di spettanza erariale. Sull'abitazione principale è inoltre prevista, in luogo di una detrazione fissa, una detrazione d'imposta corrispondente alla rendita media dei fabbricati classificata in categoria A2 calcolata in ciascun Comune (segnatamente, per il Comune di Baselga di Pinè la detrazione è di € 212,84).

L'articolo 14 della L.P. n. 14/2016 ha fissato, a valere per l'anno d'imposta 2023, delle aliquote base, con facoltà per i Comuni di aumentarle fino ai limiti massimi stabiliti dall'art. 5, sesto comma della legge provinciale.

Per quanto riguarda il comune di Baselga di Pinè, con deliberazione consiliare n. 4 dd. 29.03.2023 sono state approvate le aliquote, le detrazioni e le deduzioni ai fini dell'applicazione dell'Imposta Immobiliare Semplice per l'anno 2023, come di seguito indicato:

TIPOLOGIA DI IMMOBILE	ALIQUOTA
Abitazione principale per le sole categorie catastali A1, A8 ed A9, e relative pertinenze	0,350 % detrazione €. 355,22
Abitazione principale, per le categorie catastali diverse da A1, A8 ed A9, e relative pertinenze	0,000 %
Fattispecie assimilate per legge (art. 5 comma 2 lettera b) della L.P. n. 14/2014) ad abitazione principale, per le categorie catastali diverse da A1, A8 ed A9	0,000 %
Abitazioni e pertinenze con contratto di comodato gratuito registrato	0,595 %
Altri fabbricati ad uso abitativo	0,895 %
Fabbricati iscritti nelle categorie catastali A10, C1, C3 e D2	0,550 %
Fabbricati iscritti nella categoria catastale D1 con rendita inferiore o uguale ad € 75.000,00=	0,550 %
Fabbricati iscritti nelle categorie catastali D7 e D8 con rendita inferiore o uguale ad € 50.000,00=	0,550 %
Fabbricati destinati ad uso come "scuola paritaria"	0,000 %
Fabbricati concessi in comodato gratuito a soggetti iscritti all'albo delle organizzazioni di volontariato o al registro delle associazioni di promozione sociale	0,000 %
Fabbricati iscritti nelle categorie catastali D3, D4, D6 e D9	0,790 %
Fabbricati iscritti nella categoria catastale D1 con rendita superiore ad € 75.000,00=	0,790 %
Fabbricati iscritti nelle categorie catastali D7 e D8 con rendita superiore ad € 50.000,00=	0,790 %
Fabbricati strumentali all'attività agricola con rendita catastale uguale o inferiore ad € 25.000,00=	0,000 %
Fabbricati strumentali all'attività agricola con rendita catastale superiore ad € 25.000,00=	0,100 % deduzione €. 1.500,00
Aree edificabili, fattispecie assimilate e altri immobili non compresi nelle categorie precedenti	0,895 %

Titolo II - Trasferimenti dallo Stato e da altri Enti

L'accertamento delle entrate per trasferimenti presenta il seguente andamento:

	2021	2022	2023
Contributi e trasferimenti correnti dello Stato	16.604,87	23.115,49	21.739,16
Contributi e trasferimenti correnti della Provincia Autonoma di Trento	3.168.522,05	3.076.292,18	3.715.586,96
Trasferimenti correnti da altri enti del settore pubblico	-	-	-
Trasferimenti correnti da famiglie e imprese	-	-	-
Totale	3.185.126,92	3.099.407,67	3.737.326,12

Nell'anno 2023 la voce "contributi e trasferimenti correnti dello Stato" è stata movimentata in relazione al contributo dal Ministero della cultura (Fondo emergenze e istituzioni culturali DM 267/2020) per euro 8.464,15, Contributo centri estivi DM 05.08.2022 (art 39 del decreto-legge 21 giugno 2022 n. 73) per euro 9.275,01 e contributo per manutenzione cimitero austro-ungarico euro 4.000,00.

Nella categoria "contributi e trasferimenti correnti della Provincia Autonoma di Trento" risultano contabilizzati i trasferimenti relativi al fondo perequativo/solidarietà e relative componenti, ai trasferimenti per servizi di scuola materna e nido d'infanzia. L'incremento rispetto al 2022, è riferibile al Fondo emergenziale per euro 475.593,12 e al trasferimento a copertura degli oneri per il rinnovo contrattuale pari a euro 126.729,36.

Titolo III - Entrate Extra-tributarie

La entrate extra-tributarie accertate nell'anno 2023, presentano i seguenti scostamenti rispetto alle previsioni iniziali ed a quelle accertate nell'anno 2022:

	Rendiconto 2022	Previsioni definitive 2023	Rendiconto 2023	Differenza
TIPOLOGIA 100 - Vendita di beni e servizi e proventi derivanti dalla gestione dei beni	2.034.302,78	1.815.525,00	2.002.829,42	187.304,42
TIPOLOGIA 200 - Proventi derivanti dall'attività di controllo e repressione delle irregolarità e degli illeciti	101.118,77	83.515,00	98.986,73	15.471,73
TIPOLOGIA 300 - Interessi attivi	8.017,36	29.157,00	45.852,92	16.695,92
TIPOLOGIA 400 - Altre entrate da redditi da capitale	233.326,88	140.000,00	128.212,40	- 11.787,60
TIPOLOGIA 500 - Rimborsi e altre entrate correnti	1.565.958,14	1.375.898,00	1.249.412,72	- 126.485,28
Totale entrate extratributarie	3.942.723,93	3.444.095,00	3.525.294,19	81.199,19

Si segnalano i seguenti scostamenti rispetto alle previsioni:

Tipologia 100: maggiori entrate da vendita legname euro 115.406,95, da parcheggi a pagamento euro 15.517,34, da rette asilo nido euro 25.051,34;

Tipologia 500: minori entrate da servizio depurazione (analogo importo in spesa) per euro 65.578,54 e minore Iva a credito euro 29.193.83.

Proventi derivanti dalla vendita dei beni e dalla vendita ed erogazione di servizi

Vi rientrano i proventi derivanti dall'erogazione del servizio pubblico, sia esso istituzionale, a domanda individuale o produttivo, di competenza economica dell'esercizio.

Si riportano di seguito un dettaglio dei proventi e dei costi dei servizi realizzati dall'Ente suddivisi tra servizi a domanda individuale, servizi indispensabili e servizi diversi.

Servizi a domanda individuale					
	Proventi	Costi	Saldo	% copertura realizzata	% copertura prevista
Asilo nido	623.142,97	759.707,58	-136.564,61	82,02%	
Impianti sportivi					
Mattatoi pubblici					
Mense scolastiche					
Musei, pinacoteche, mostre					
Altri servizi					

Si rileva, altresì, che l'Ente non eroga direttamente altri servizi a domanda individuale in quanto:

	Proventi	Costi	Saldo	% di copertura realizzata	% di copertura prevista
Acquedotto			-		
Fognatura			-		
Nettezza urbana -SPAZZAMENTO	233.547,60	228.929,78	- 4.617,82	102%	
			-		

I dati sono esposti nella tabella dei servizi indispensabili sono comprensivi dell'IVA ed evidenziano la sostanziale integrale copertura dei costi con i proventi delle tariffe.

Si osserva che il servizio di raccolta dei rifiuti è gestito tramite la società "in house" Amambiente spa alla quale il Comune fattura i costi sostenuti direttamente per lo spazzamento stradale pari ad € 233.547,60.

Gestione dei beni

Nel codice 3.01.03 sono accertati i proventi derivanti dall'affittanza delle malghe comunali euro 138.476,47, dall'affitto ramo di azienda del chioso Bar presso il parco Segantini euro 102.897,01 e euro 147.006,20 per canone unico (occupazioni permanenti, temporanee, mercato, pubblicità e affissioni e antenne telefonia).

Interessi attivi

Sono relativi agli interessi maturati sul conto corrente di tesoreria.

Entrate da redditi di capitale

Sono stati accertati nell'esercizio i proventi derivante dagli utili delle aziende partecipate, costituiti dai dividendi distribuiti da Dolomiti energia Holding spa per € 243,00, Amambiente Spa euro 124.969,40 e Trentino mobilità spa per € 3.000,00.

Rimborsi ed altre entrate correnti

Le entrate della categoria "Proventi diversi" di maggiore rilievo si riferiscono:

- rimborsi rette case di riposo euro 65.400,99
- Canone di concessione per servizio idrico integrato euro 160.430,00;
- Entrata per lo svolgimento in diretta amministrazione del servizio spazzamento strade euro 233.547,60.

Organismi partecipati

Per la consistenza del patrimonio netto, del volume dei ricavi conseguiti e del risultato economico dell'ultimo esercizio/triennio chiuso, si rimanda al sito posto in essere dalla Corte dei Conti (<https://servizi.corteconti.it/siquel/>) in cui confluiscono i dati in tempo reale.

Altri organismi

Non esistono aziende speciali, istituzioni, fondazioni e consorzi/azienda partecipati dal Comune di Levico Terme (TN).

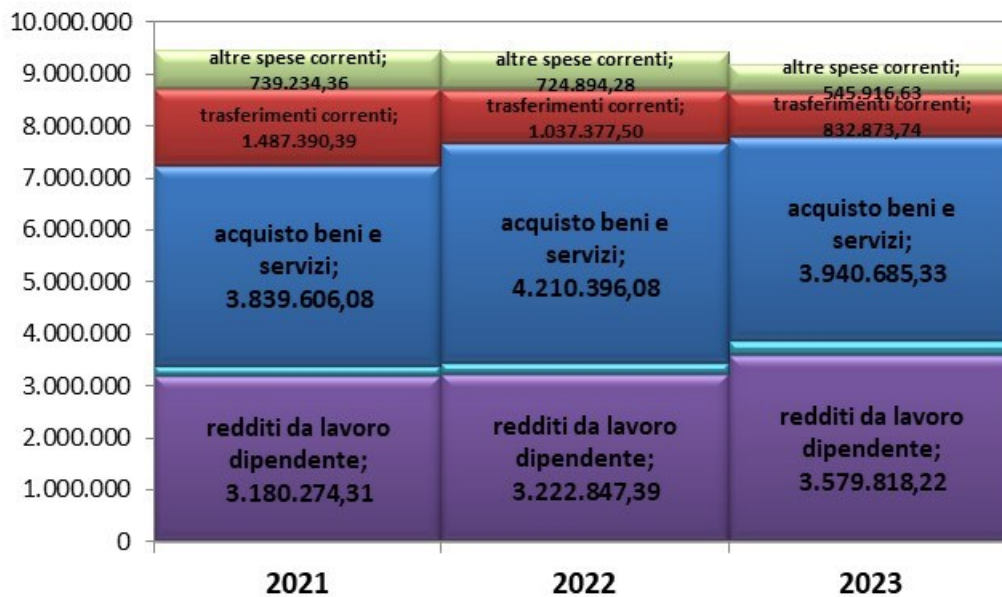
Titolo I - Spese correnti

La comparazione delle spese correnti, riclassificate per macro-aggregati, impegnate negli ultimi due esercizi evidenzia:

Classificazione delle spese correnti per macroaggregato				
	Macroaggregati	2021	2022	2023
101	Redditi da lavoro dipendente	3.180.274,31	3.222.847,39	3.579.818,22
102	Imposte e tasse a carico dell'Ente	208.564,89	225.505,98	276.273,50
103	Acquisto di beni e servizi	3.839.606,08	4.210.396,08	3.940.685,33
104	Trasferimenti correnti	1.487.390,39	1.037.377,50	832.873,74
107	Interessi passivi	-	-	738,61
108	Altre spese per redditi di capitale	-	-	-
109	Rimborsi e poste correttive delle entrate	13.794,63	11.635,77	17.215,47
110	Altre spese correnti	739.234,36	724.894,28	545.916,63
Totale spese correnti		9.468.864,66	9.432.657,00	9.193.521,50



SPESE CORRENTI PER MACRO AGGREGATI



Intervento 01 – Spese per il personale

Nel corso del 2023 sono intervenute le seguenti variazioni del personale in servizio:

	2021	2022	2023
Dipendenti (rapportati ad	74,87	77,87	77,72
Costo del personale (2)	3.180.274,31	3.222.847,39	3.579.818,22
<i>Costo medio per dipenden</i>	42.477,28	41.387,54	46.060,45

- (1) E' considerato il solo personale dipendente (anche di altro Comune se comandato o in convenzione), escludendo collaborazioni e consulenze. Va indicato il numero di dipendenti normalizzato, ovvero pesato in relazione all'orario settimanale prestato, al periodo annuo lavorato, alla quota a carico del Comune in presenza di convenzioni/gestioni associate, quale riportato nel prospetto della consistenza del personale allegato al bilancio di previsione dell'esercizio successivo. Non sono considerati i dipendenti comandati presso altri Enti.
- (2) Quale costo del personale va indicato l'importo di spesa contabilizzato all'intervento 1, escludendo collaborazioni e consulenze. In presenza di convenzioni/gestioni associate l'Ente capo-fila deve decurtare dal costo totale del personale in convenzione i rimborsi ricevuti dagli Enti convenzionati; questi ultimi devono indicare, quale costo del personale in convenzione, il rimborso all'Ente capo-fila, contabilizzato all'intervento 1 (Personale) o all'intervento 3 (Prestazione di servizi). Il costo del personale è decurtato altresì dei rimborsi ricevuti da parte degli altri Enti per il personale comandato presso gli Enti stessi.

Intervento 03 – Prestazione di servizi

In merito alle consulenze riferite all'anno 2023 si riporta l'ammontare ed il numero delle stesse per le seguenti tipologie:

Tipologia	Numero incarichi	Importo
STUDIO E RICERCA		
nessuno	-	-
CONSULENZA		
consulenza	2	5.185,00
SPESA TOTALE		

Si fa riferimento agli incarichi di studio, ricerca e consulenza e collaborazione come definiti dagli artt. 39 sexies (Incarichi di studio, di ricerca e di consulenza) e 39 duodecies (Incarichi di collaborazione) della legge provinciale 19 luglio 1990, n. 23, con esclusione delle fattispecie individuate dall'allegato 2 alla deliberazione della Giunta provinciale n. 1445 del 7 luglio 2011.

Agli incarichi è stata data adeguata pubblicità attraverso la pubblicazione sul sito Internet istituzionale secondo le norme previste dal D. Lgs. n. 33/2013 in materia di trasparenza (percorso: Home - Amministrazione Trasparente –Consulenti e collaboratori – Titolari di incarichi di collaborazione o consulenza):

<https://www.comune.levico-terme.tn.it/Amministrazione-Trasparente/Consulenti-e-collaboratori/Titolari-di-incarichi-di-collaborazione-o-consulenza/Elenco-incarichi/Incarichi-consulenze-e-collaborazioni>

Elenco delle spese di rappresentanza sostenute dall'ente nell'anno 2023

E' stato adottato il regolamento che disciplina le spese di rappresentanza, con delibera n. 35 di data 28.10.1997.

Si riporta di seguito l'elenco delle spese di rappresentanza sostenute nel 2023:

Descrizione dell'oggetto della spesa	Occasione in cui la spesa è stata sostenuta	Importo della spesa
		(euro, impegno competenza)
Rinfresco	Inaugurazione opera pubblica – art. 215 legge regionale 3 maggio 2018 n. 2, comma 2, lett. g);	€ 350,00
Rinfresco	Inaugurazione opera pubblica – art. 215 legge regionale 3 maggio 2018 n. 2, comma 2, lett. g);	€ 350,00
Acquisto corona di alloro	Celebrazione commemorativa ricorrenza dei "Caduti" – art. 215 legge regionale 3 maggio 2018 n. 2, comma 2, lett. a)	€ 88,00
Totale spese sostenute		€ 788,00

La pubblicazione di tali dati è stata riscontrata (al seguente indirizzo (percorso: Home - Amministrazione Trasparente – Altri contenuti – Dati ulteriori – Spese di rappresentanza):

<https://www.comune.levico-terme.tn.it/Amministrazione-Trasparente/Altri-contenuti/Dati-ulteriori/Spese-di-rappresentanza>

Titolo II - Spese in conto capitale

Dall'analisi delle spese in conto capitale di competenza si rileva quanto segue:

Previsioni iniziali	Previsioni definitive	Somme impegnate	FPV al 31/12	Scostamento fra previsioni definitive e somme impegnate	
				in cifre	in %
8.150.892,50	7.376.252,80	4.083.454,97	1.008.915,57	2.283.882,26	30,96%

La tabella che segue riassume le modalità di finanziamento delle spese di cui al titolo secondo:

Mezzi propri:			
- avanzo d'amministrazione	1.122.100,00		
- avanzo del bilancio corrente	-		
- alienazione di beni	111.773,47		
- altre risorse	37.134,00		
<i>Totale</i>		1.271.007,47	
Mezzi di terzi:			
- mutui	-		
- prestiti obbligazionari			
- contributi comunitari			
- contributi Provincia Autonoma Trento	2.177.851,29		
- contributi PNRR	170.609,48		
- oneri di urbanizzazione a fin. spese i	205.792,45		
- altri mezzi di terzi	-		
<i>Totale</i>		2.554.253,22	
Fondo Pluriennale vincolato per spese c/capitale			2.231.083,37
Totale risorse			6.056.344,06
Impieghi al titolo II della spesa			
Fondo Pluriennale vincolato spese c/capitale			1.008.915,57
risultato della gestione c/capitale			963.973,52

INDEBITAMENTO E GESTIONE DEL DEBITO

L'Ente ha rispettato il limite di indebitamento disposto dall'art. 204 del TUEL ottenendo le seguenti percentuali d'incidenza degli interessi passivi sulle entrate correnti:

Limite di indebitamento disposto dall'art. 204 del T.U.E.L.			
Interessi passivi al netto dei contributi statali e regionali in conto interessi / entrate correnti	2021	2022	2023
	0,00%	0,00%	0,00%

Non sono presenti interessi passivi relativi ad operazione di indebitamento garantite con fidejussioni rilasciate dall'Ente ai sensi dell'art. 25, comma 4, della L.P. n. 3/2006 e s.m. .

L'indebitamento dell'ente ha avuto la seguente evoluzione:

	2021	2022	2023
Residuo debito	759.478,17	714.802,99	670.127,81
Nuovi prestiti	0,00	0,00	0,00
Prestiti rimborsati	44.675,18	44.675,18	44.675,18
Estinzioni anticipate (1)	0,00	0,00	0,00
Altre variazioni +/- (2)	0,00	0,00	0,00
Totale fine anno	714.802,99	670.127,81	625.452,63

Il residuo debito suesposto è relativo alla restituzione delle somme anticipate al Comune nell'anno 2015 dalla Provincia Autonoma di Trento per l'operazione di estinzione anticipata dei mutui che la Provincia medesima recupera mediante trattenuta a valere sul fondo per gli investimenti programmati spettante al Comune.

La spesa complessiva per il rimborso dei mutui (quota capitale + interessi) ammonta a Euro 44.675,18.

La rigidità del bilancio dell'Ente, con riferimento alla spesa per il rimborso dei mutui, mostra i seguenti valori in costante miglioramento.

	2021	2022	2023
rimborso mutui (capitale + interessi)	44.675,18	44.675,18	44.675,18
entrate titoli I + II + III (b)	10.559.168,41	10.163.869,03	10.334.446,20
indice di rigidità (a/b)	0,42%	0,44%	0,43%

L'organo di revisione ha accertato che il ricorso alle seguenti forme di indebitamento è destinato esclusivamente al finanziamento di spese di investimento impegnate nel 2023 in conformità alle disposizioni dell'art. 119, ultimo comma, della Costituzione e del regolamento di esecuzione della L.P. 16 giugno 2009 n. 3 "Norme in materia di governo dell'autonomia del Trentino" concernente la disciplina per il ricorso all'indebitamento da parte dei comuni e delle comunità, dei loro enti ed organismi strumentali, approvato con D.P.P. 21 giugno 2016 n. 14-94/Leg.

Forma indebitamento	Euro
• mutui;	negativo
• prestiti obbligazionari;	negativo
• aperture di credito;	negativo
• altre operazioni di finanza straordinaria disciplinate dal titolo VI del regolamento di contabilità provinciale (DPP 29 settembre 2005, n. 18-48/Leg) (da specificare tipologia dell'operazione esempio: cartolarizzazioni, altri contratti di finanza derivata)	negativo
TOTALE	negativo

L'Ente non ha in essere strumenti finanziari in derivati.

ANALISI E VALUTAZIONE DEI DEBITI FUORI BILANCIO

L'ente nel corso del 2023 non ha dovuto ricorrere al riconoscimento della legittimità di debiti fuori bilancio ai sensi dell'art. 194 del D.Lgs. 18 agosto 2000 nr. 267 e ss.mm.

Alla chiusura dell'esercizio finanziario 2023 non esistono debiti fuori bilancio da riconoscere e finanziare.

Non sono state identificate e valutate eventuali sopravvenienze o insussistenze passive probabili.

A fronte del risultato di amministrazione, come dimostrato nei punti precedenti, non sussistono procedimenti di esecuzione forzata da finanziare e non sussistono debiti fuori bilancio in corso di riconoscimento al 31.12.2023.

Evoluzione dei debiti fuori bilancio riconosciuti nel corso dei rispettivi esercizi:

Rendiconto 2021	Rendiconto 2022	Rendiconto 2023
8.024,04	41.252,63	0,00

Debiti fuori bilancio riconosciuti o segnalati dopo la chiusura dell'esercizio

Dopo la chiusura dell'esercizio ed entro la data di formazione dello schema di rendiconto non sono stati segnalati debiti fuori bilancio in attesa di riconoscimento.

RAPPORTI CON ORGANISMI PARTECIPATI**Verifica rapporti di debito e credito con i propri enti strumentali e le società controllate e partecipate****Crediti e debiti reciproci**

L'art.11, comma 6 lett. J del d.lgs.118/2011, richiede di illustrare nella relazione sulla gestione gli esiti della verifica dei crediti e debiti reciproci con i propri enti strumentali e le società controllate e partecipate.

L'esito di tale verifica è riportato nella seguente tabella:

Organismo partecipato	%	Debito dell'ente comunicato dalla Società	Debito dell'ente conservato nei residui passivi del conto del bilancio	Scostamento	Credito dell'ente comunicato dalla Società	Credito dell'ente conservato nei residui passivi del conto del bilancio	Scostamento
AMAMBIENTE SPA	18,51%		289.703,70			196.998,80	
TRENTINO MOBILITA' SPA	1,11%		0,00	0,00		180.517,34	
AZIENDA PER IL TURISMO VALSUGANA SOC. COOPERATIVA	1,890%	39.680,00	39.680,00	0,00	3.551,08	3.551,08	0,00
DOLOMITI ENERGIA HOLDING SPA	0,00984%	0,00	0,00	0,00	0,00	0,00	0,00
TRENTINO RISCOSSIONI SPA	0,0688%	3.433,03	2.219,38	1.213,65	2.308,90	2.308,90	0,00
TRENTINO DIGITALE SPA	0,0331%	0,00	0,00	0,00	0,00	0,00	0,00
CONSORZIO DEI COMUNI TARENTINI SC	0,54%	7.390,68	7.390,68	0,00	0,00	0,00	0,00

Si evidenzia che all'atto della stesura della presente relazione non sono ancora pervenute le certificazioni da parte di, Trentino mobilità Spa e Dolomiti energia Holding Spa.

In merito alla differenza rilevata tra residui passivi dell'ente e debiti della società si forniscono le seguenti motivazioni:

TRENTINO RISCOSSIONI

Lo scostamento tra importo comunicato dalla società e i residui passivi dell'ente deriva dagli addebiti relativi alla rivalsa spese. La società registra tali costi nelle fatture da emettere; l'ente contabilizza il relativo onere in competenza 2024.

AMAMBIENTE SPA

Lo scostamento tra importo comunicato dalla società e i residui passivi dell'ente deriva dall'addebito per la sostituzione della tariffa da parte del Comune in quanto contabilizzato dall'ente nel 2024.

Lo scostamento tra importo comunicato dalla società e i residui attivi dell'ente deriva dalla fatturazione del canone di depurazione del secondo semestre 2023 contabilizzato dall'ente nel 2024.

Esternalizzazione dei servizi e rapporti con organismi partecipati

Nel corso dell'esercizio 2023, l'Ente ha provveduto ad esternalizzare i seguenti servizi pubblici locali o, comunque, ha sostenuto le seguenti spese a favore di organismi (agenzia, associazione, azienda, azienda servizi alla persona-ASP, consorzio, fondazione, istituzione ed unione di comuni e società) partecipati direttamente o indirettamente:

Nell'esercizio 2023 l'Ente non ha costituito o acquisito partecipazioni societarie.

L'Ente non ha proceduto nell'esercizio 2023 all'ampliamento dell'oggetto dei contratti di servizio in essere.

Consuntivo 2023	denominazione società partecipata	denominazione società partecipata	denominazione società partecipata	denominazione società partecipata	denominazione società partecipata	denominazione società partecipata	denominazione società partecipata
	Consorzio dei Comuni Trentini S.C.	Dolomiti Energia Holding SPA	Trentino Riscossioni spa	Trentino Digitale Spa	AmAmbiente Spa	Azienda per il turismo Valsugana S.C.	Trentino Mobilità Spa
ENTRATE							
Entrate da organismi partecipati per cessione di quote							
Altre entrate da organismi partecipati		243,00	57.341,87		724.416,66		183.517,34
SPESE							
Trasferimenti ed altre spese in conto esercizio						85.694,72	
Trasferimenti ed altre spese in conto capitale							
Oneri per copertura perdite							
Aumento di capitale non per ripiano perdite							
Oneri per trasformazione, liquidazione, cessazione							
	3.172,00 (quota assoc.)						
	15874,36 (corsi comunweb RPD)		18.575,71	16.257,91	298.937,51		5.713,26
Oneri per contratto di servizio							
Oneri per garanzie (fidejussioni, lettere patronage, altre forme)							
Escussioni nei confronti dell'ente delle garanzie concesse							
CREDITI/GARANZIE							
Crediti dell'Ente verso l'organismo al 31.12 (Residui attivi)			2.308,90		196.998,80	3.551,08	180.517,34
Debiti dell'Ente verso l'organismo al 31.12 (Residui passivi)	7.390,68		2.219,38		289.703,70	39.680,00	
Importo totale delle garanzie prestate (fidejussioni, lettere patronage, altre forme) al 31.12)							

TEMPESTIVITA' PAGAMENTI E COMUNICAZIONE RITARDI

L'Organo di revisione ha verificato l'adozione da parte dell'ente delle misure organizzative per garantire il tempestivo pagamento delle somme dovute per somministrazioni, forniture e appalti, anche in relazione all'obbligo previsto dal novellato art.183 comma 8 TUEL.

L'indicatore annuale di tempestività dei pagamenti rilevante ai fini dell'articolo 41, comma I, del decreto-legge 24 aprile 2014, n. 66, è allegato in apposito prospetto, sottoscritto dal rappresentante legale e dal responsabile finanziario, alla relazione al rendiconto. Nella relazione al rendiconto è indicato comunque l'indicatore annuale di tempestività dei pagamenti che risulta essere pari a -7,45 giorni.

Comunicazione dei dati riferiti a fatture (o richieste equivalenti di pagamento). Art. 27 Decreto-legge 24/04/2014 n. 66

Entro il giorno 15 del mese l'ente invia sul portale del M.E.F. il flusso con i dati delle fatture pagate nel mese precedente.

L'organo di revisione ha verificato la corretta attuazione delle procedure di cui ai commi 4 e 5 dell'art. 7 bis del D.L. 35/2013.

PARAMETRI DI RISCONTRO DELLA SITUAZIONE DI DEFICITARIETA' STRUTTURALE

L'ente nel rendiconto 2023, rispetta tutti i parametri di riscontro della situazione di deficitarietà strutturale pubblicati con decreto del Ministero dell'Interno del 18/02/2013, come da prospetto allegato al rendiconto.

Parametri da considerare per l'individuazione delle condizioni strutturalmente deficitarie		
	SI	NO
1) Incidenza spese rigide (ripiano disavanzo, personale e debito) su entrate correnti.		X
2) Incidenza degli incassi delle entrate proprie sulle previsioni definitive di parte corrente. %		X
3) Anticipazioni chiuse solo contabilmente:		X
4) Sostenibilità debiti finanziari.		X
5) Sostenibilità disavanzo effettivamente a carico dell'esercizio.		X
6) Debiti riconosciuti e finanziati.		X
7) Debiti in corso di riconoscimento.		X
8) Effettiva capacità di riscossione.		X

RESA DEL CONTO DEGLI AGENTI CONTABILI

In attuazione dell'articoli 226 e 233 del Tuel i seguenti agenti contabili, hanno reso il conto della loro gestione, entro il 30 gennaio 2024, allegando i documenti di cui al secondo comma del citato art. 233:

- Tesoriere: Unicredit Spa
- Economo: Franzinelli Dario
- Altri agenti contabili:
 - ICA SRL*
 - AGENZIA DELLE ENTRATE - RISCOSSIONI
 - TRENTINO RISCOSSIONI*
 - Albergo "Aurora" di Anderle Giulia
 - Società Berghen srl di Braga Andrea in nome e per conto dell'Hotel Vezzena

- Albergo Toi di Fontana Armando s.a.s
- Bar Ristorante 3 Pezi srl di Stella Alessandra
- Osteria 3 Garofani di Lievore Monica
- Bar Ortigara – di Frigo Giuliana
- Edicola Rossi - di Silvia e Elisa Rossi
- Albergo “Al Cacciatore” di Cetto Mario & C. s.a.s..

INVENTARIO, CONTO ECONOMICO E STATO PATRIMONIALE

CONTO ECONOMICO

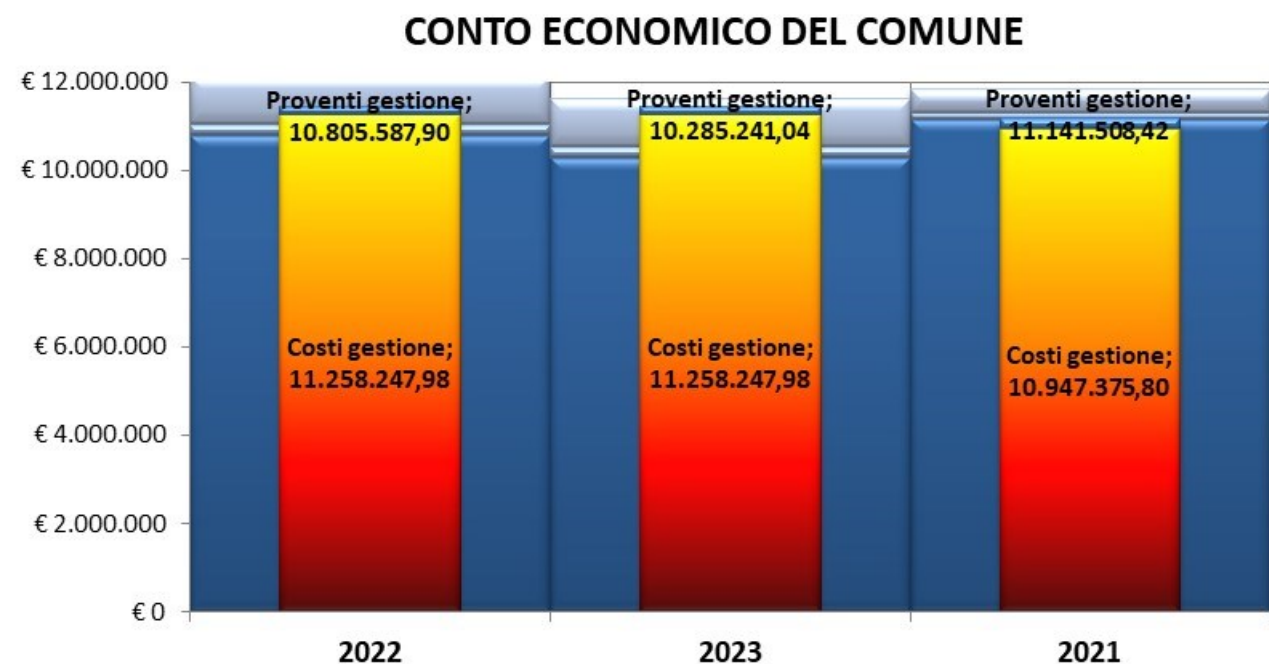
Componenti positivi e negativi della gestione

Nel conto economico della gestione sono rilevati i componenti positivi e negativi secondo criteri di competenza economica così sintetizzati:

CONTO ECONOMICO	2022	Variazioni	2023	Var. %
<i>Proventi gestione</i>	10.285.241,04	856.267,38	11.141.508,42	8,33%
<i>Costi gestione</i>	11.258.247,98	-310.872,18	10.947.375,80	-2,76%
Risultato della gestione	-973.006,94	545.395,20	194.132,62	-56,05%
<i>Gestione finanziaria</i>	241.344,04	-68.017,33	173.326,71	-28,18%
<i>Rettifiche di valore attività finanziarie</i>	8.151,33	177.707,76	185.859,09	2180,11%
<i>Gestione straordinaria</i>	1.087.287,02	-541.770,95	545.516,07	-49,83%
Risultato prima delle imposte	363.775,45	113.314,68	1.098.834,49	31,15%
<i>Imposte</i>	204.684,71	31.832,85	236.517,56	15,55%
Risultato economico di esercizio	159.090,74	81.481,83	862.316,93	51,22%

Il conto economico è stato formato sulla base del sistema contabile concomitante integrato con la contabilità finanziaria e con la rilevazione, con la tecnica della partita doppia delle scritture di assestamento e rettifica.

Nella predisposizione del conto economico sono stati rispettati i principi di competenza economica ed in particolare i criteri di valutazione e classificazione indicati nei punti da 4.1 a 4.36, del principio contabile applicato n.4/3.



In merito ai **risultati economici conseguiti nel 2023** si rileva che l'esercizio chiude con un risultato positivo di Euro 862.316,93.

Il risultato economico depurato della **parte straordinaria (area E)**, presenta un saldo negativo di Euro 316.800,86.

Hanno inciso sul risultato gli oneri di ammortamento, che non sono rilevati nella finanziaria, per l'importo di € 2.530.841,82 e l'accantonamento al fondo rischi della somma di € 3.500,00.

L'organo di revisione, come indicato nei postulati dei principi contabili degli enti locali ed al punto 10 del principio contabile n. 3, ritiene che l'equilibrio economico sia un obiettivo essenziale ai fini della funzionalità dell'ente. La tendenza al pareggio economico della gestione ordinaria deve essere pertanto considerata un obiettivo da perseguire.

Proventi e oneri finanziari

I **proventi da partecipazione** indicati tra i proventi, si riferiscono alle seguenti partecipazioni:

Società	% di partecipazione	Dividendi
Amambiente spa	18,51%	€ 124.969,40
Trentino mobilità spa	1,11%	€ 3.000,00
Dolomiti energia holding spa	0,00098%	€ 243,00

Le **quote di ammortamento** sono state determinate sulla base dei coefficienti previsti dall'art. 28 del Regolamento di attuazione del TURLOC e dal punto 92 del principio contabile n. 3.

Le quote di ammortamento sono state determinate sulla base della durata utile del cespite e del suo sfruttamento nella fase produttiva, tenendo conto delle aliquote previste dai decreti ministeriali.

Le quote d'ammortamento sono rilevate nel registro dei beni ammortizzabili (o schede equivalenti).

Rettifiche di valore attività finanziarie

Si registrano rettifiche (positive o negative) di valore attività finanziarie (rivalutazioni o svalutazioni) derivanti dalle seguenti variazioni:

	Svalutazioni/Rivalutazioni
AMABIENTE SPA	180.148,89
TRENTINO MOBILITA' SpA	2.077,76
DOLOMITI ENERGIA H. SpA	185,19
AZIENDA PER IL TURISMO VALSUGANA soc.coop.	30,37
TRENTINO RISCOSSIONI Spa	184,36
TRENTINO DIGITALE S.p.A.	- 146,98
CONSORZI DEI COMUNI s.c.	3.379,49
FONDAZIONE MUSEO STORICO DEL TRENTINO	-
	185.859,09

Proventi e oneri straordinari

I proventi e gli oneri straordinari si riferiscono:

PROVENTI ED ONERI STRAORDINARI		Saldo al 31/12/2023
Proventi straordinari		
	proventi da permessi di costruire	-
	proventi da trasferimenti in conto capitale	4.500,00
	sopravvenienze attive e insussistenze del passivo	659.900,49
	plusvalenze patrimoniali	122.434,77
	altri proventi straordinari	504.624,88
	TOTALE PROVENTI STRAORDINARI	1.291.460,14
Oneri straordinari		
	trasferimenti in conto capitale	-
	sopravvenienze passive e insussistenze dell'attivo	432.035,51
	minusvalenze patrimoniali	-
	altri oneri straordinari	313.908,56
	TOTALE ONERI STRAORDINARI	745.944,07
	TOTALE PROVENTI ED ONERI STRAORDINARI	545.516,07

Ai fini della verifica della esatta correlazione tra i dati del conto del bilancio e i risultati economici è stato effettuato il seguente riscontro:

- rilevazione nella voce E .24 c. del conto economico come "Insussistenze del passivo" dei minori residui passivi iscritti come debiti nel conto del patrimonio dell'anno precedente;
- rilevazione nella voce E.24 c. del conto economico come "Sopravvenienze attive" dei maggiori residui attivi iscritti come crediti nel conto del patrimonio dell'anno precedente, nonché il valore delle immobilizzazioni acquisite gratuitamente;
- rilevazione nella voce E. 25 b. del conto economico come "Insussistenze dell'attivo" dei minori residui attivi iscritti come crediti nel conto del patrimonio dell'anno precedente;
- rilevazione di plusvalenze (voce E.24 d.) o minusvalenze (voce E.25 c.) patrimoniali riferite alla cessione di cespiti (pari alla differenza tra indennizzo o prezzo di cessione e valore contabile residuo).

Si evidenziano tra le sopravvenienze attive la riduzione dell'accantonamento al fondo crediti di dubbia esigibilità per l'importo di € 26.085,97, i maggiori accertamenti in conto residui per € 200.253,9, tra le sopravvenienze passive gli arretrati corrisposti al personale per € 113.635,96.

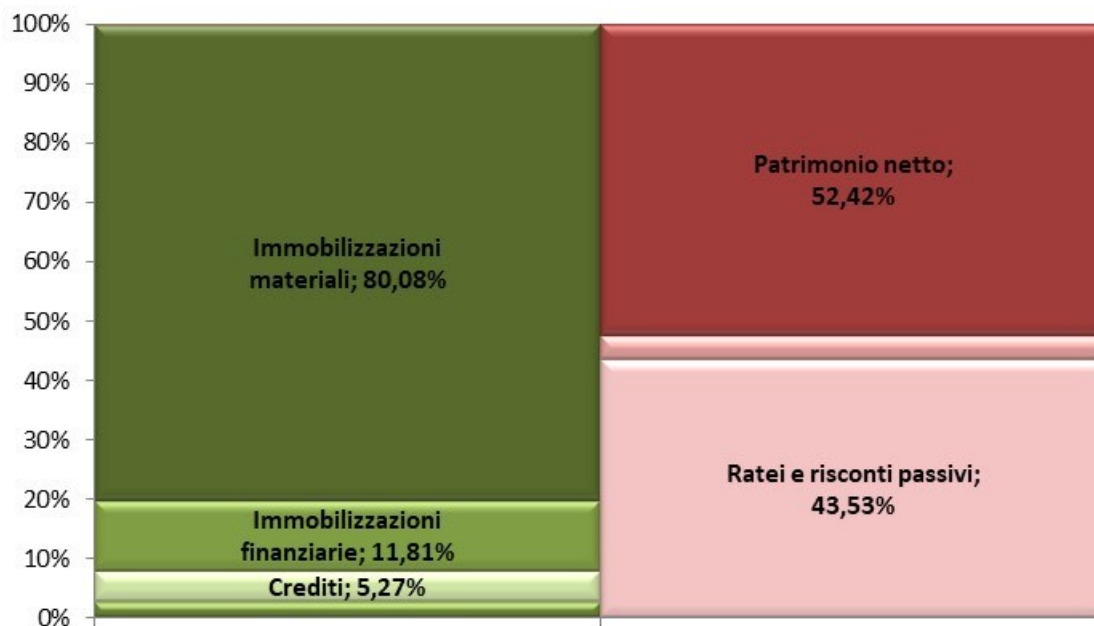
STATO PATRIMONIALE

Nello stato patrimoniale sono rilevati gli elementi dell'attivo e del passivo, nonché le variazioni che gli elementi patrimoniali hanno subito per effetto della gestione.

I valori patrimoniali al 31 dicembre 2023 e le variazioni rispetto all'anno precedente sono così riassunti:

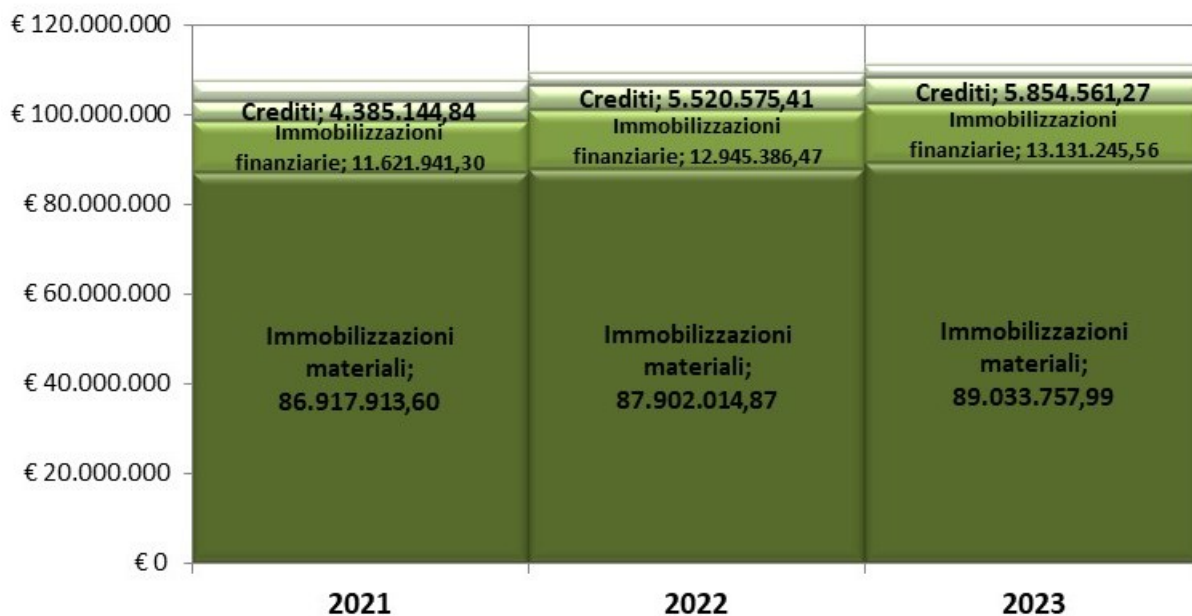
Attivo	31/12/2022	Variazioni	31/12/2023	Variaz. %
Immobilizzazioni immateriali	55.299,60	48.670,40	103.970,00	88,01%
Immobilizzazioni materiali	87.902.014,87	1.131.743,12	89.033.757,99	1,29%
Immobilizzazioni finanziarie	12.945.386,47	185.859,09	13.131.245,56	1,44%
Rimanenze	0	0	0	
Crediti	5.520.575,41	333.985,86	5.854.561,27	6,05%
Disponibilità liquide	2.969.393,02	8.416,75	2.977.809,77	0,28%
Ratei e risconti attivi	79.142,10	5.741,21	84.883,31	7,25%
TOTALE	€ 109.471.811,47	€ 1.714.416,43	€ 111.186.227,90	1,57%
Passivo	31/12/2022	Variazioni	31/12/2023	Variaz. %
Patrimonio netto	57.269.918,95	-464.994,39	58.280.688,79	-0,81%
Fondi rischi e oneri	130.157,95	38.426,89	88.722,06	29,52%
Trattamento di fine rapporto	7.616,12	3.351,17	12.486,12	44,00%
Debiti	4.392.131,47	649.928,54	4.411.912,89	14,80%
Ratei e risconti passivi	47.671.986,98	1.724.849,96	48.392.418,04	3,62%
TOTALE	€ 109.471.811,47	€ 1.951.562,17	€ 111.186.227,90	1,78%

STATO PATRIMONIALE DEL COMUNE 2023



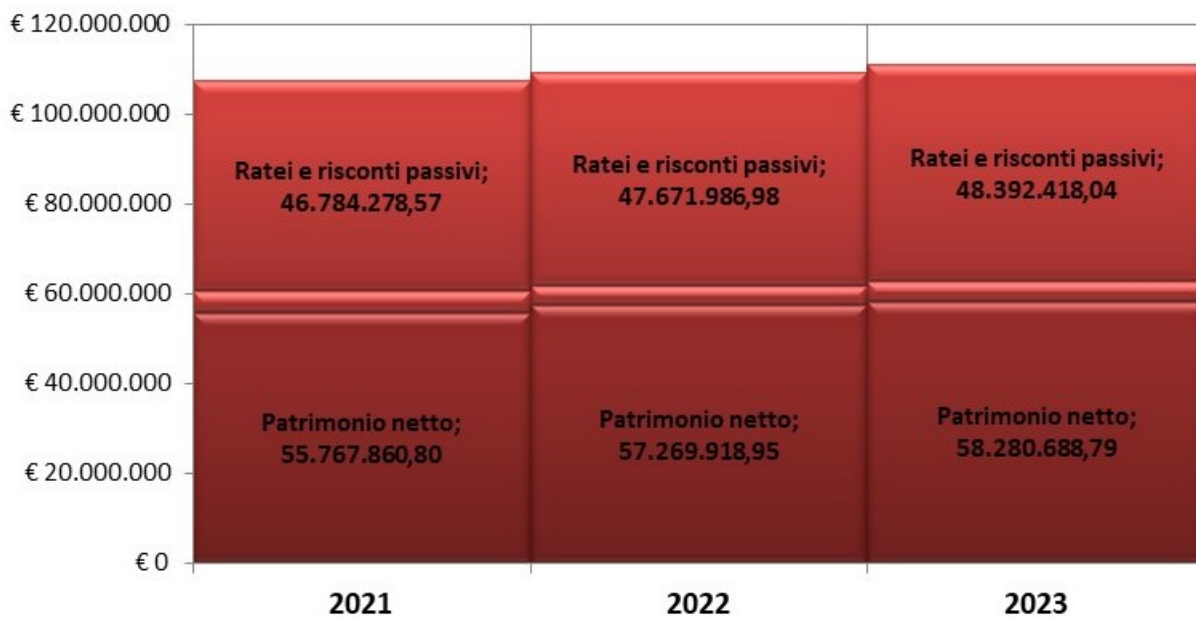
La verifica dell'andamento degli elementi patrimoniali al 31.12.2023 ha evidenziato:

ATTIVITA' DEL COMUNE





PASSIVITA' E PATRIMONIO DEL COMUNE



ATTIVO

Crediti v/ Stato e PA per partecipazione al Fondo di Dotazione

Non si registrano crediti verso lo Stato ed altre Amministrazioni Pubbliche per la partecipazione al Fondo di Dotazione.

Immobilizzazioni

Le immobilizzazioni iscritte nello stato patrimoniale sono state valutate in base ai criteri indicati nel punto 6.1 del principio contabile applicato 4/3 i valori iscritti trovano corrispondenza con quanto riportato nell'inventario e nelle scritture contabili.

L'ente ha affidato l'attività di compilazione e tenuta dell'inventario a ditta esterna con la quale collabora fattivamente fornendo la documentazione necessaria per le rilevazioni sistematiche ed aggiornate sullo stato della effettiva consistenza del patrimonio dell'ente.

A fine esercizio è stata effettuata la conciliazione fra inventario contabile e inventario fisico. Non esistono costi pluriennali capitalizzati iscritti nella voce B 9 dell'attivo patrimoniale concernono (come ad esempio spese straordinarie/migliorie su beni di terzi o oneri accessori su finanziamenti).

Non si rilevano fatti gestionali dell'esercizio non contabilizzati riferiti al patrimonio immobiliare che non hanno dato luogo a transazioni monetarie (ad esempio permuta di beni, conferimento di beni, acquisti gratuiti, donazioni ottenute, opere a scomputo di contributi concessori, dismissione di cespiti).

Le immobilizzazioni finanziarie riferite alle partecipazioni sono state valutate col criterio indicato al punto 6.1.3 del principio contabile applicato 4/3 assumendo a riferimento il patrimonio netto delle società al 31.12.2022 non disponendo dei dati riferiti al 2023.

Le partecipazioni in società controllate e partecipate sono valutate in base al "metodo del patrimonio netto" di cui all'art.2426 n. 4 C.C. A tal fine, l'utile o la perdita d'esercizio della partecipata, debitamente rettificato, per la quota di pertinenza, è portato al conto economico, ed ha come contropartita, nello stato patrimoniale, l'incremento o la riduzione della partecipazione azionaria. Nell'esercizio successivo, a seguito dell'approvazione del rendiconto della gestione, gli eventuali utili derivanti dall'applicazione del metodo del patrimonio netto devono determinare l'iscrizione di una specifica riserva del patrimonio netto vincolata all'utilizzo del metodo del patrimonio.

Attivo Circolante

Rimanenze

Non sono state rilevate rimanenze.

Crediti

È stata verificata la conciliazione tra residui attivi diversi da quelli di finanziamento e l'ammontare dei crediti di funzionamento, come indicato al punto 6.2b1 del principio contabile applicato 4/3, nonché tra il fondo crediti di dubbia esigibilità e il fondo svalutazione crediti.

Il fondo svalutazione crediti pari è stato portato in detrazione delle voci di credito a cui si riferisce: euro 246.913,99 per crediti di natura tributaria e euro 126.711,69 per crediti verso clienti e utenti.

In contabilità economico-patrimoniale, sono conservati anche i crediti stralciati dalla contabilità finanziaria e, in corrispondenza di questi ultimi, deve essere iscritto in contabilità economico-patrimoniale un fondo pari al loro ammontare, come indicato al punto 6.2b1 del principio contabile applicato 4/3.

Il debito annuale IVA è imputato nell'esercizio in cui è effettuata la dichiarazione.

Il credito IVA è imputo nell'esercizio in cui è stata effettuata la compensazione o è stata presentata la richiesta di rimborso.

Il credito IVA derivante da investimenti finanziati da debito non è stato compensato né destinato a copertura di spese correnti.

Disponibilità liquide

E' stata verificata la corrispondenza del saldo patrimoniale al 31.12.2023 delle disponibilità liquide e degli altri depositi bancari e postali con il saldo contabile e con le risultanze del conto del tesoriere.

Ratei e risconti attivi

Le somme iscritte sono state calcolate nel rispetto del punto 6.4.d. del principio contabile applicato 4/3.

PASSIVO E PATRIMONIO NETTO

Patrimonio netto

La variazione del netto patrimoniale trova conciliazione con il risultato economico dell'esercizio e con le modifiche introdotte dalla nuova disciplina contabile, per cui sono state iscritte nuove riserve indisponibili alla voce D) (come esaustivamente descritto nella Relazione sulla gestione al Conto Economico e Stato Patrimoniale al 31.12.2023 del Comune di Baselga di Piné).

In particolare l'ente ha provveduto ad adeguare l'articolazione del patrimonio netto come da principio contabile All. 4/3 Dlgs 118/2011 e s.m., esempio 13 ed esempio 14, determinando l'importo delle riserve indisponibili alla data del 01.01.2023 e alla data del 31.12.2023, mediante le opportune rettifiche.

Ne risulta un patrimonio netto formato da fondo di dotazione negativo, che l'ente si impegna ad incrementare mediante l'utilizzo delle riserve disponibili e la destinazione dei futuri risultati economici positivi.

Fondo Trattamento di Fine Rapporto

La voce Trattamento di Fine Rapporto di euro 12.486,12 si riferisce all'accantonamento per l'indennità di fine mandato.

Fondi per rischi e oneri

I fondi per rischi e oneri sono calcolati nel rispetto del punto 6.4.a del principio contabile applicato 4/3, sono stati contabilizzati per € 88.722,06 e comprendono l'avanzo accantonato per passività potenziali per euro 23.500,00 oltre all'accantonamento TFR per 65.222,06.

Debiti

Per i debiti da finanziamento è stata verificata la corrispondenza tra saldo patrimoniale al 31/12/2023 con i debiti residui in sorte capitale dei prestiti in essere (rilevabili dai prospetti riepilogativi e/o dai piani di ammortamento dei mutui);

Per gli altri debiti è stata verificata la conciliazione con i residui passivi diversi da quelli di finanziamento.

Ratei e risconti passivi e contributi agli investimenti

Le somme iscritte sono state calcolate nel rispetto del punto 6.4.d. del principio contabile applicato 4/3.

CONTI D'ORDINE

Nei conti d'ordine sono stati rilevati gli impegni presi sugli esercizi futuri al netto delle quote già integrate nei conteggi di bilancio quali le spese del personale rinviate confluite nei ratei passivi e le spese legali rinviate imputate al fondo rischi.

RELAZIONE DELLA GIUNTA AL RENDICONTO

L'organo di revisione attesta che la relazione predisposta dalla giunta è stata redatta conformemente a quanto previsto dall'articolo 37 del T.U.L.R.O.C. ed attesta che la relazione predisposta dalla Giunta Comunale contiene lo stato di realizzazione dei singoli programmi, una analisi dettagliata dei dati e dei valori finanziari ed esprime una serie di valutazioni che mette in luce l'apprezzabile sforzo di dimostrare l'efficacia dell'azione amministrativa.

IRREGOLARITA' NON SANATE, RILIEVI, CONSIDERAZIONI E PROPOSTE

Sulla scorta dei dati sopra evidenziali e sulla base delle verifiche di regolarità amministrativa e contabile effettuate durante l'esercizio, non si registrano a carico del Comune di Levico Terme gravi irregolarità contabili e finanziarie e inadempienze.

Non si è reso pertanto necessario inviare segnalazioni al Consiglio Comunale.

Non si rilevano osservazioni conseguenti a:

- attendibilità delle risultanze della gestione finanziaria
- analisi e valutazione dei risultati finanziari ed economici generali e di dettaglio della gestione diretta ed indiretta dell'ente;
- analisi e valutazione delle attività e passività potenziali.

L'ente ha provveduto al ri-accertamento dei residui attivi e passivi al 31/12/2023 come previsto dall'art. 31 del TURLOC dandone adeguata motivazione.

CONCLUSIONI

Tenuto conto di tutto quanto esposto, rilevato e proposto si attesta la corrispondenza del rendiconto alle risultanze della gestione e si esprime **parere favorevole** per l'approvazione del rendiconto dell'esercizio finanziario 2023.

Levico Terme (TN), 08 aprile 2024.



Il Revisore Legale dei Conti

dott. Mauro Angeli

A handwritten signature in black ink, appearing to read "Mauro Angeli".

firmato digitalmente

Questo documento, se trasmesso in forma cartacea, costituisce copia dell'originale informatico firmato digitalmente, valido a tutti gli effetti di legge predisposto e conservato presso questa Amministrazione in conformità alle regole tecniche (artt. 3 bis e 71 D.Lgs. 82/05). L'indicazione del nome del firmatario sostituisce la sua firma autografa (art. 3 D. Lgs. 39/1993).